



女性

"tipologie di donne giapponesi"



日本の男性のタイプ

マキャヴェリ uomo/man/



自然 natura/nature

"tipologie uomini giapponesi"



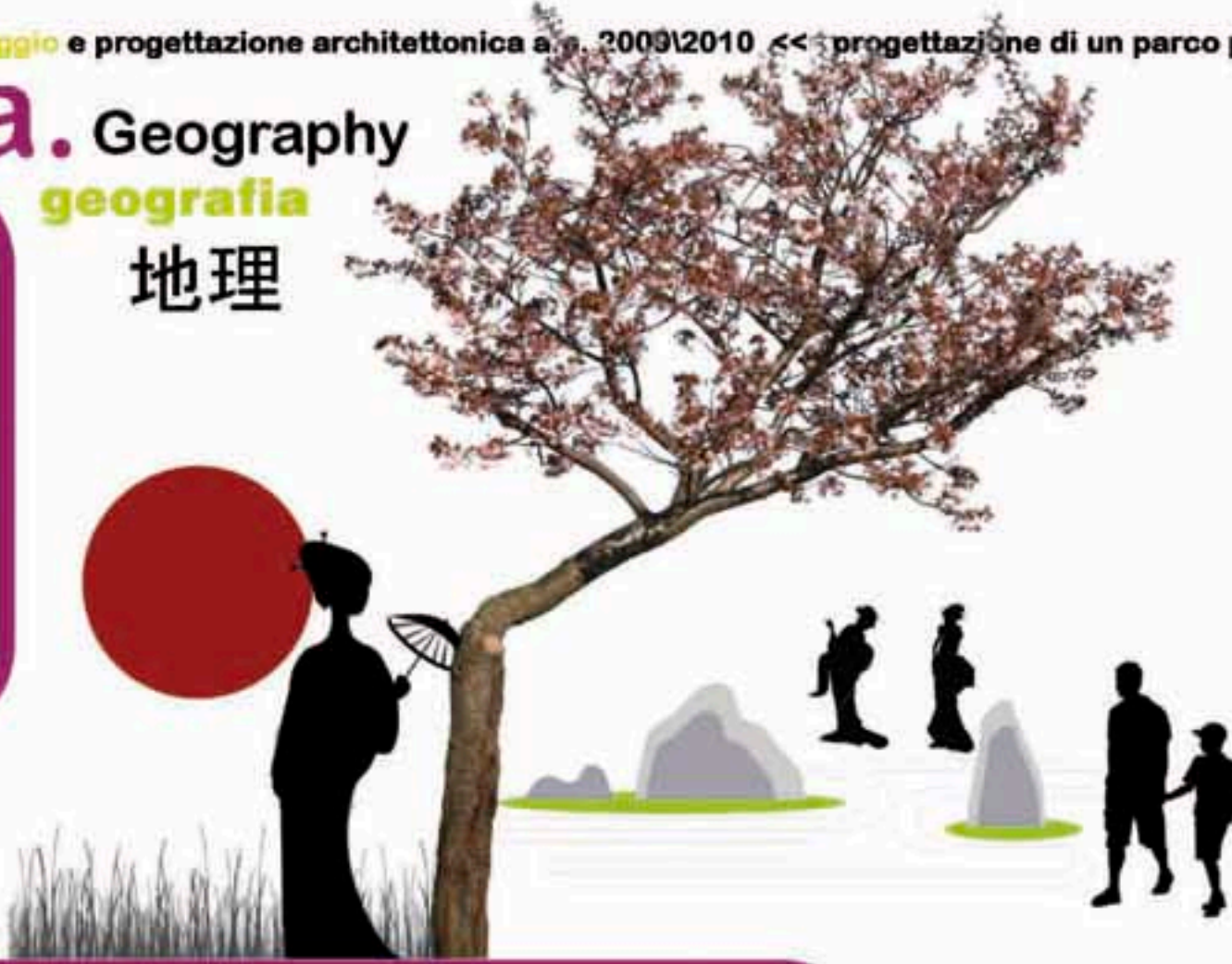
DONNE \ 女性: MEDIA ore che passano AREE VERDI: 4 ore TEMPLE: 1 ora

要約 summary/riassunto..>>





**a. Geography**  
geografia  
地理



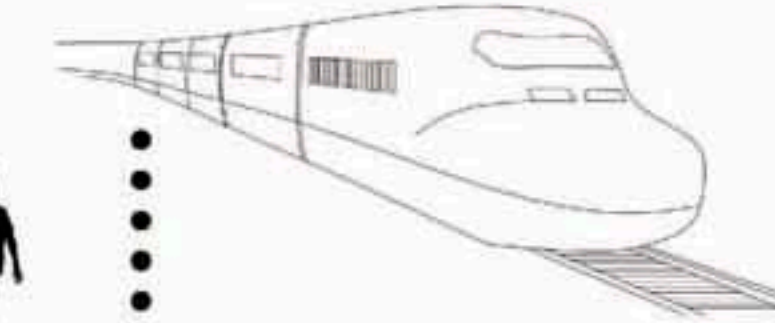
Kyōto è una città del Giappone di quasi 1,5 milioni di abitanti, che nel passato è stata capitale del paese (e da alcuni è ancora considerata tale) per più di un millennio (precisamente dal 794 al 1868) e che è oggi il capoluogo dell'omonima Prefettura. La città, nota anche come "la città dei mille templi", essendo stata quasi interamente risparmiata dalla seconda guerra mondiale, è considerata il più grande reliquiario della cultura giapponese, e per questo inserita nei siti protetti dall'UNESCO. È una sede universitaria di importanza nazionale e centro culturale di livello mondiale.



La città è giustamente famosa per i Giardini zen. Sono annessi ai templi e costituiscono un raffinatissimo abbellimento estetico, ma anche uno stimolo per la meditazione. Sono costituiti entro spazi abbastanza ridotti nei quali viene riprodotto un paesaggio, utilizzando ghiaia, pietre, muschio e piante. Il giardino più noto è quello del tempio Ryoan-ji, dove in uno spazio di soli trecento metri quadrati è racchiuso un paesaggio formato da ghiaia su cui sono posate quindici pietre di varia forma. Il giardino, detto kare sansui (giardino secco) rappresenta, secondo alcuni, la superficie del mare costellata di isole, oppure una distesa di nuvole o di nebbia dalla quale spuntano delle montagne. La superficie della ghiaia è periodicamente rastrellata e quindi percorsa da linee parallele dritte o curve che rendono l'insieme particolarmente equilibrato, oltre a dare il senso dell'impermanenza. Quindi non è un'opera d'arte fissa ma mutevole, così come è mutevole la realtà.

**b. Kyoto culture**  
cultura di Kyoto  
文化京都

**1. shinkansen fast train**  
Shinkansen\_treno veloce  
新幹線



Tutte le linee della JR, compresa la shinkansen Tohoku, passano e esistono alla stazione di Kyoto. I treni JR sono una buona scelta per raggiungere la zona di Arashiyama (Sagano Line), ed alcune attrazioni situate nella zona sud di Kyoto lungo la linea JR Nara, come ad esempio, il santuario Iwashimizu Inari ed il Gyodoin ad Iijima.

**C. Transportation**  
mezzi di trasporto\_Kyoto  
交通

**2.**



Subway line\_Kyoto  
metropolitana\_Kyoto  
京都地下鉄

Di sono due linee della metropolitana a Kyoto, la linea Karasuma che va da sud a nord lungo Karasuma-dori e si ferma alla stazione JR di Kyoto, e la più recente linea Tozai, che corre da est a ovest e attraversa la linea Karasuma in corrispondenza dell'incrocio tra Karasuma-dori e Oike-dori.

**3.**



bus\_Kyoto  
autobus\_Kyoto  
バス

Kyoto ha una fitta rete di autobus, con linee dirette che partono dalla stazione s/n dal centro della città, intorno Shijo-dori e Kawarabashi-dori, e conducono alla maggior parte dei principali luoghi turistici. Kyoto è servita da più compagnie di autobus. Per spostarsi intorno al centro di Kyoto, gli autobus più numerosi e comodi sono i verdi Kyoto City Bus. Gli autobus rossi della compagnia Kyoto Bus sono invece la compagnia più economica per accedere alle attrazioni delle zone più periferiche della città.

**5.**



bicycle  
bicicletta  
自転車

5 min < 30 min


Taxi\_Kyoto  
taxi\_Kyoto  
タクシー

**4.**



Kyoto è probabilmente la città giapponese con la più alta concentrazione di taxi. Soprattutto nel centro della città, i taxi si trovano ovunque. I taxi può essere non solo più confortevole, ma anche una economia alternativa agli autobus sulle brevi e medie distanze per gruppi di tre o più persone. La maggior parte dei taxi ospitano fino a quattro passeggeri, mentre i veicoli più grandi sono in grado di ospitare un ulteriore quinto passeggero. Il prezzo inizia da circa 600 yen per i primi 2 km ed aumenta di circa 100 yen per ogni ulteriori 500 metri di tragitto.

5 min < 1 ora



walk  
a piedi  
徒歩

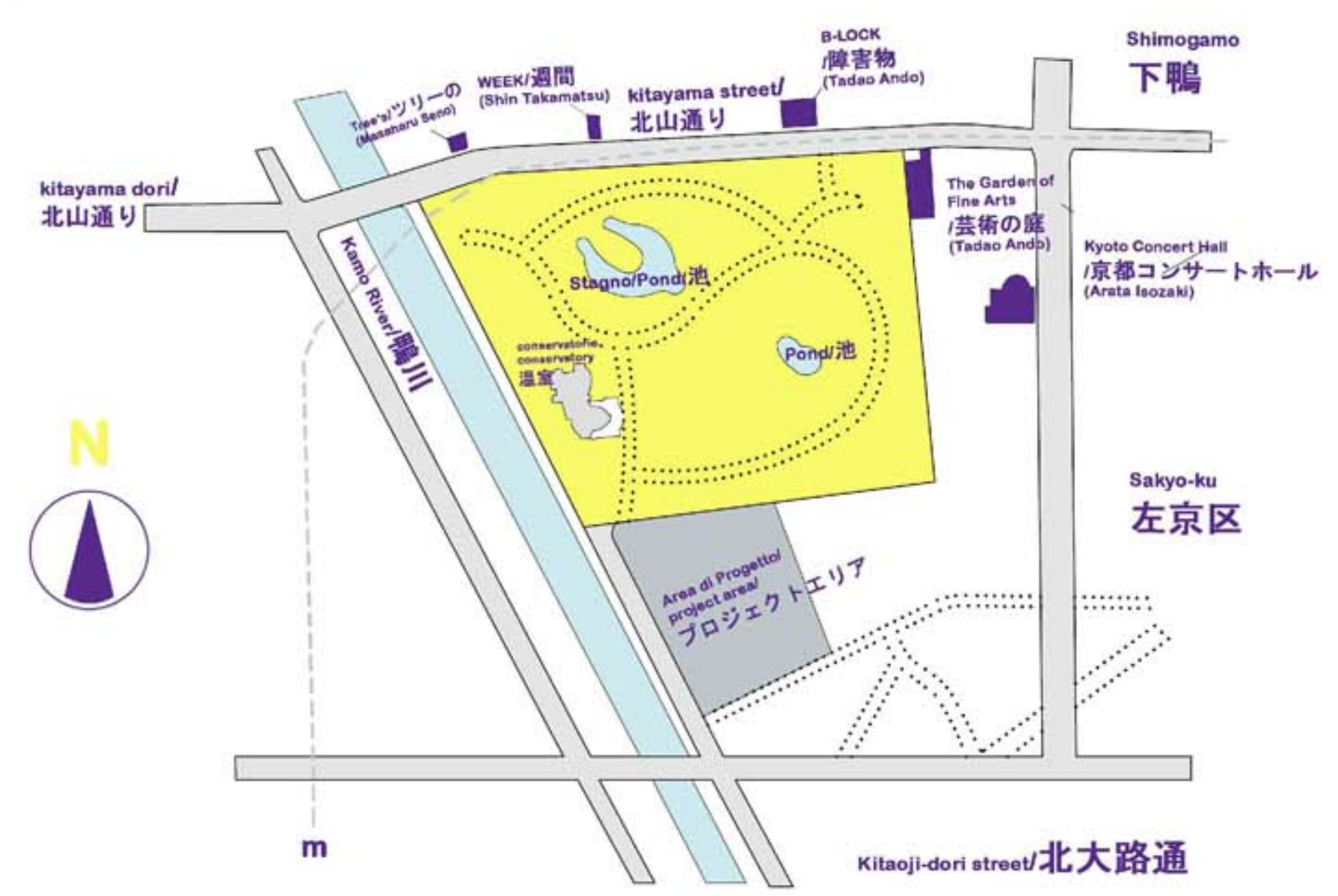
**6.**

**2.**



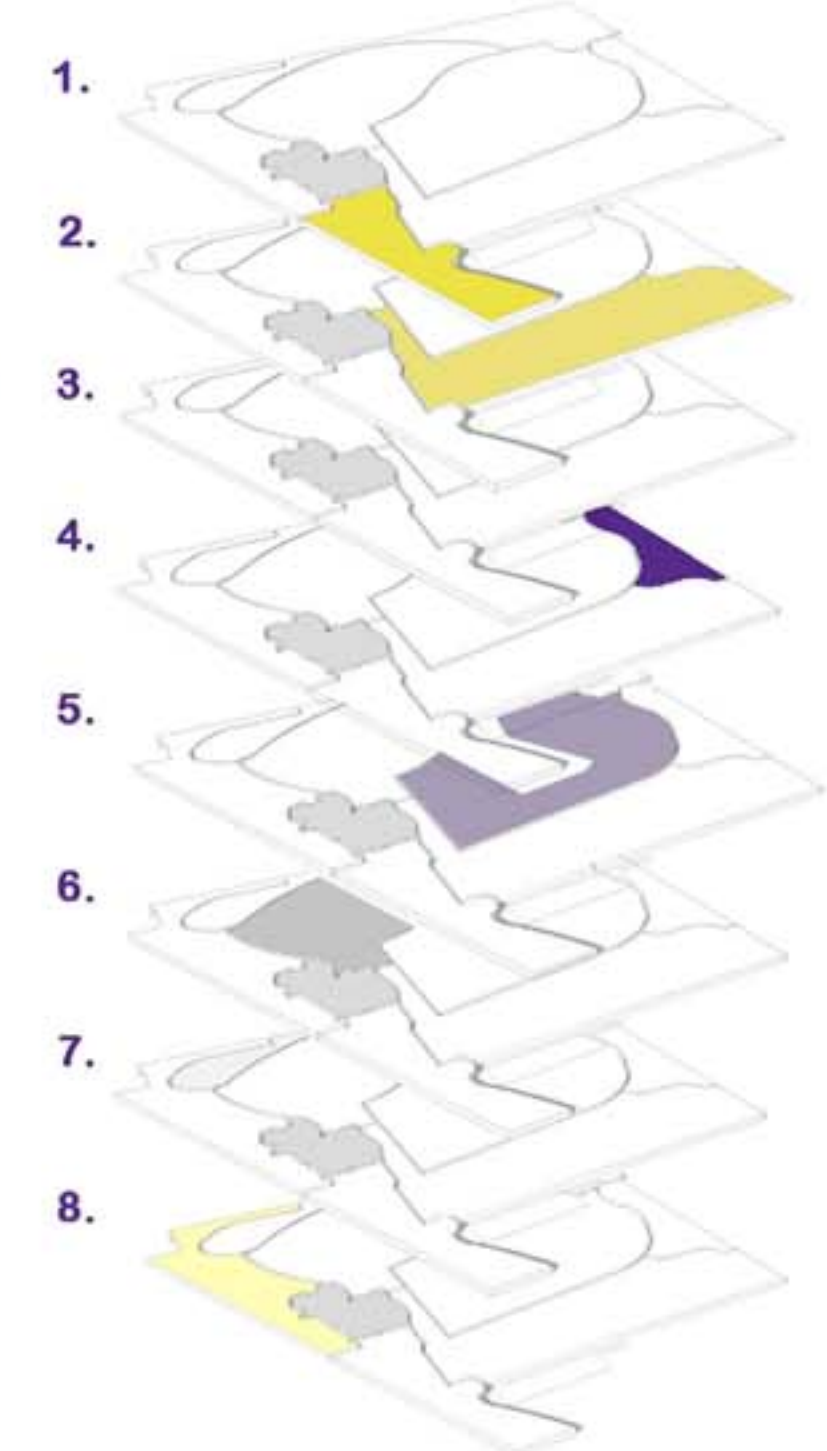
# 京都府立植物園

the Kyoto Botanical Garden

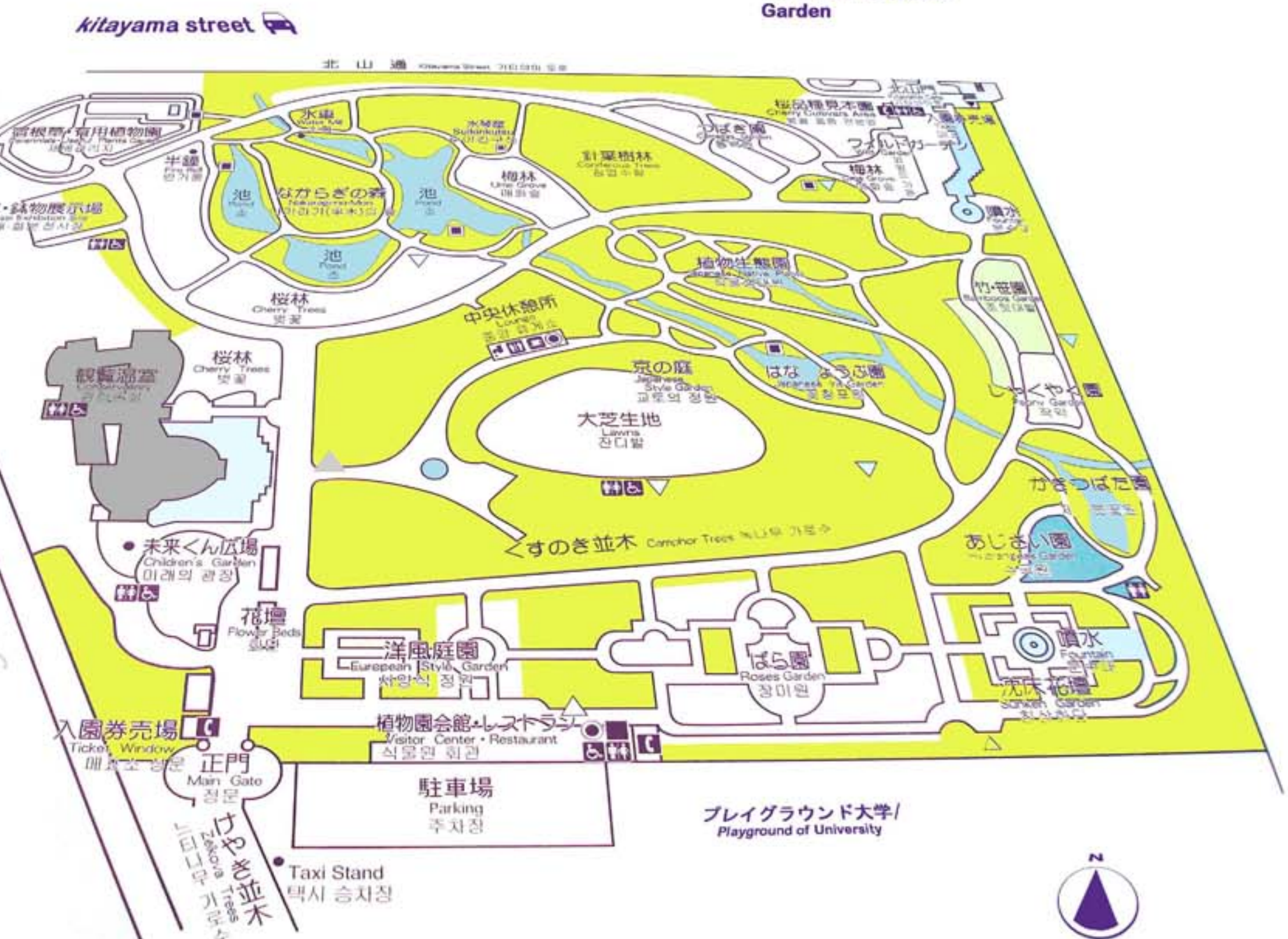


● 植物  
● Pianta/Plan/

爆発した  
Esploso/Exploded

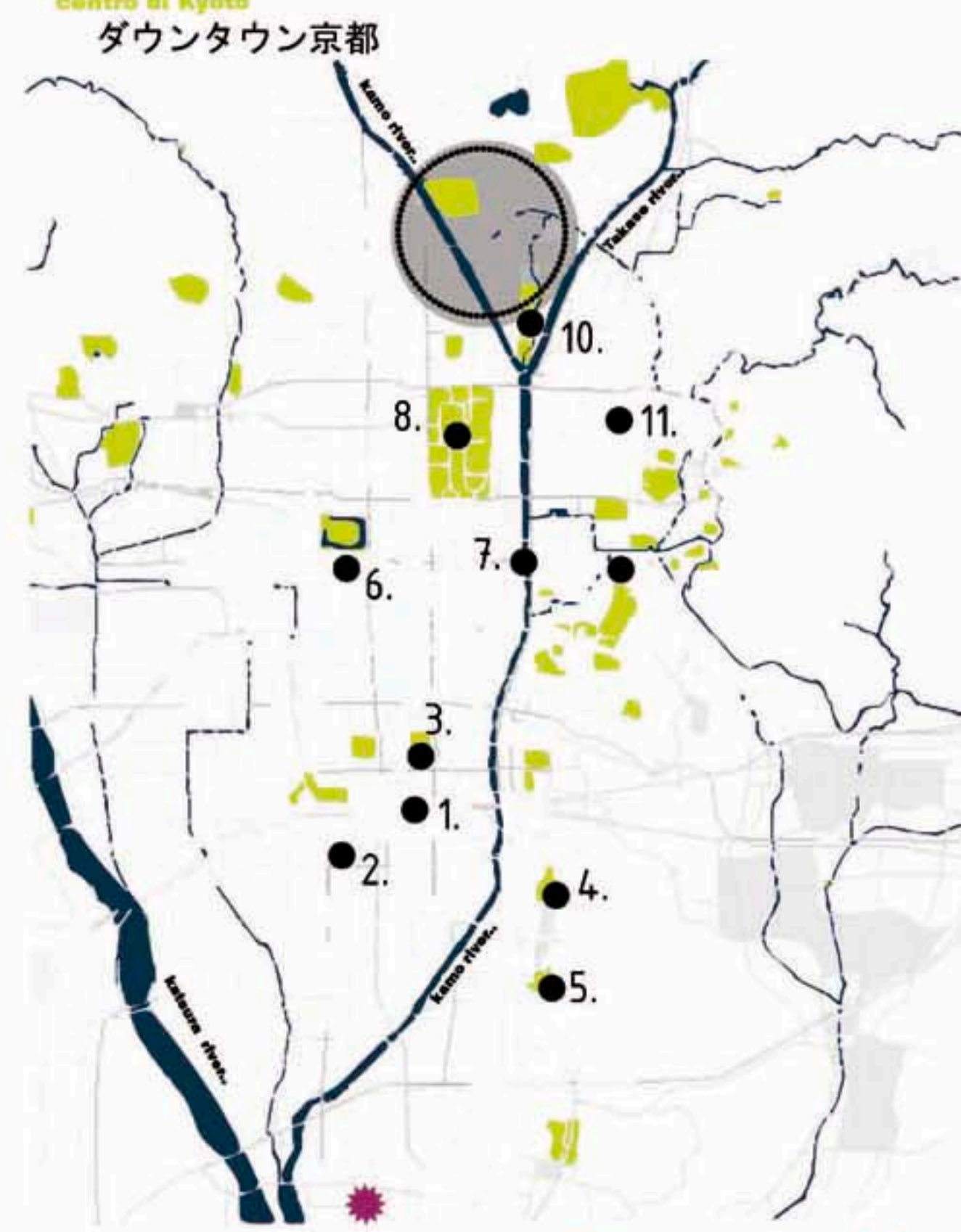


- 1. 鴨川ゾーン  
Kamogawa zone  
キッズスペース  
Children's Playground  
けやき(ケヤキ)の木  
Keyaki(Zelkova) Trees
- 2. ガーデンゾーン  
Garden Zone  
メインエントランスフラワーベッド  
Main Entrance Flower Beds  
ヨーロッパスタイルのガーデン  
European-Style Garden
- 3. 温室  
Conservatory  
温室  
Conservatory
- 4. 東区  
Eastern Zone  
竹の庭  
Bamboo Garden  
ポタン園  
Peony Garden  
ポタン園  
Iris Laevigata Garden
- 5. 中心帯  
Central Zone  
日本語ネイティブ植物  
Japanese Native Plants  
日本アイリスの庭  
Japanese Iris Garden  
芝生/Lawns  
キャンフォートレス/Camphor Tress
- 6. フォレストゾーン  
Forest Zone  
針葉樹/Coniferous Trees  
梅グローブ/Ume Grove  
那珂の森/Nakaragi-no-Mori  
盆栽展示場/Bonsai Exhibition Site  
那珂ぼろ井野の森/Nakaragi-no-Mori
- 7. 北山ゾーン  
Kitayama Zone  
北山エントランスプラザ/The Kitayama Entrance Plaza  
ワイルドガーデン/Wild Garden  
椿ガーデン/Camellia Garden
- 8. 芝生ゾーン  
Lawn zone  
芝生ゾーン/Lawn Zone

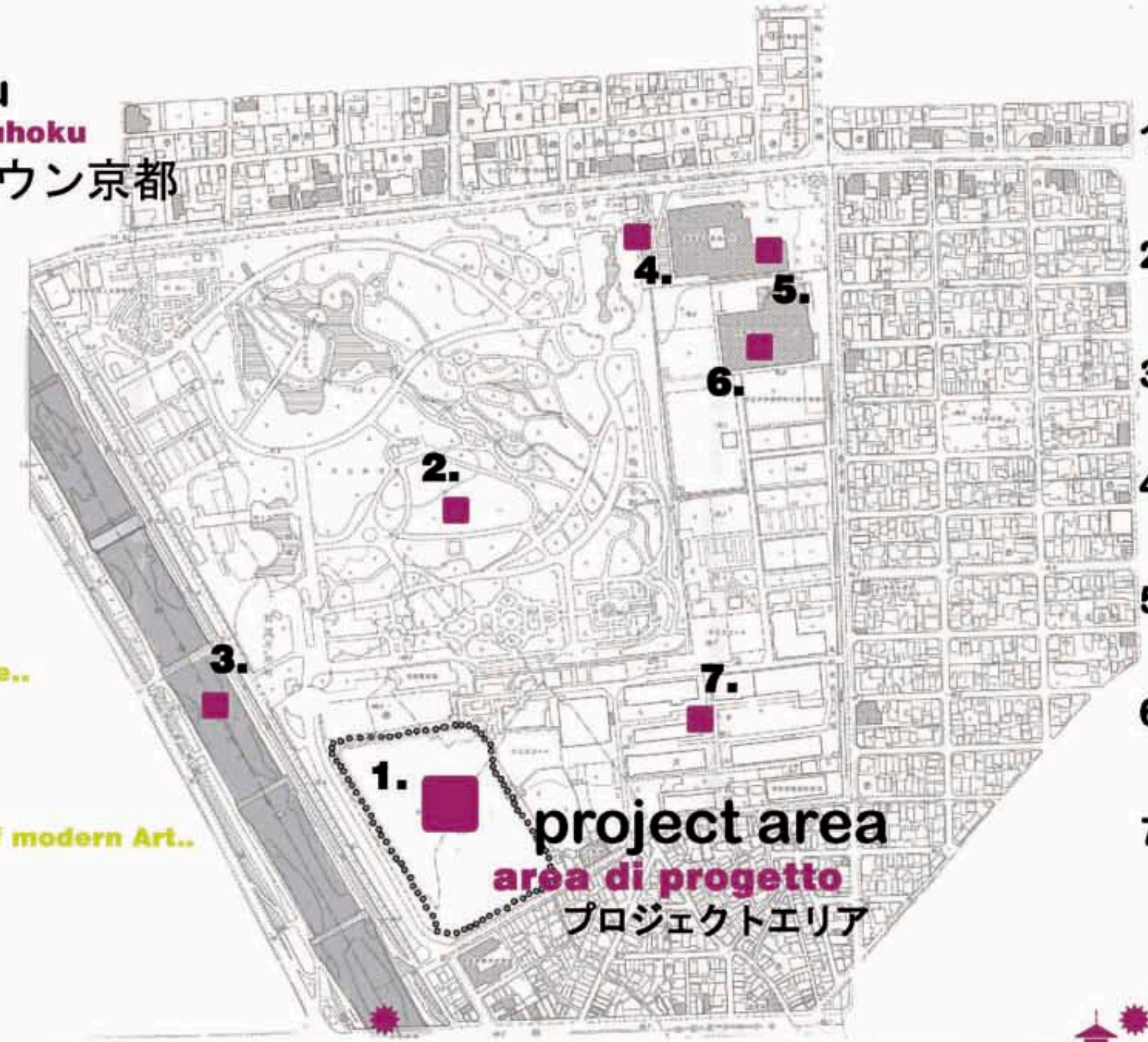


3.

Kyoto center  
centro di Kyoto  
ダウンタウン京都



Rakuhoku  
quartiere Rakuhoku  
ダウンタウン京都



1. Kyoto station..
2. To-ji temple..
3. Kyoto tower..
4. Tofuku-ji temple..
5. Fushimi-inari temple..
6. Nijo-jo temple..
7. Ponto-cho..
8. Kyoto-Gosyo..
9. National Museum of modern Art..
10. Simogamo-jinja..
11. Kyoto University..

1. area di progetto  
プロジェクトエリア




2. Botanical Garden..  
植物園



3. Kamo River..  
鴨川



4. Garden of Fine Art..  
アートの庭



5. Kyoto Prefectural Library Museum..  
京都府美術館ライブラリー



6. Kyoto Concert Hall..  
京都コンサートホール




7. Kyoto Prefectural University..  
京都府大学



# • ParkOhh!! Plan q. +17,00 m

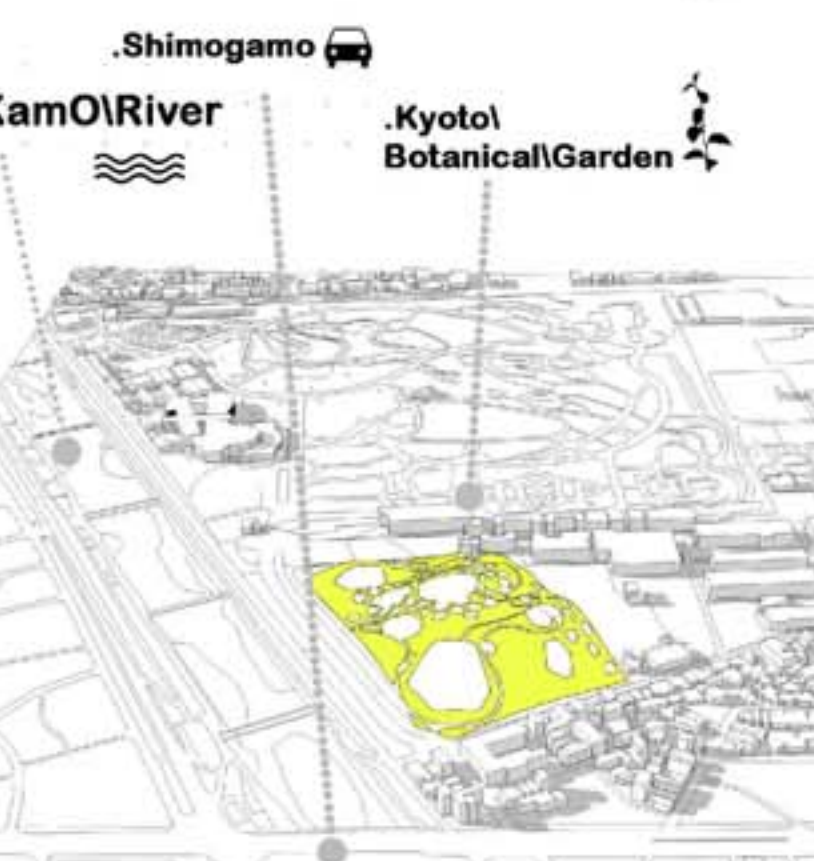
.scala 1:200>>

# ParkOhh!!

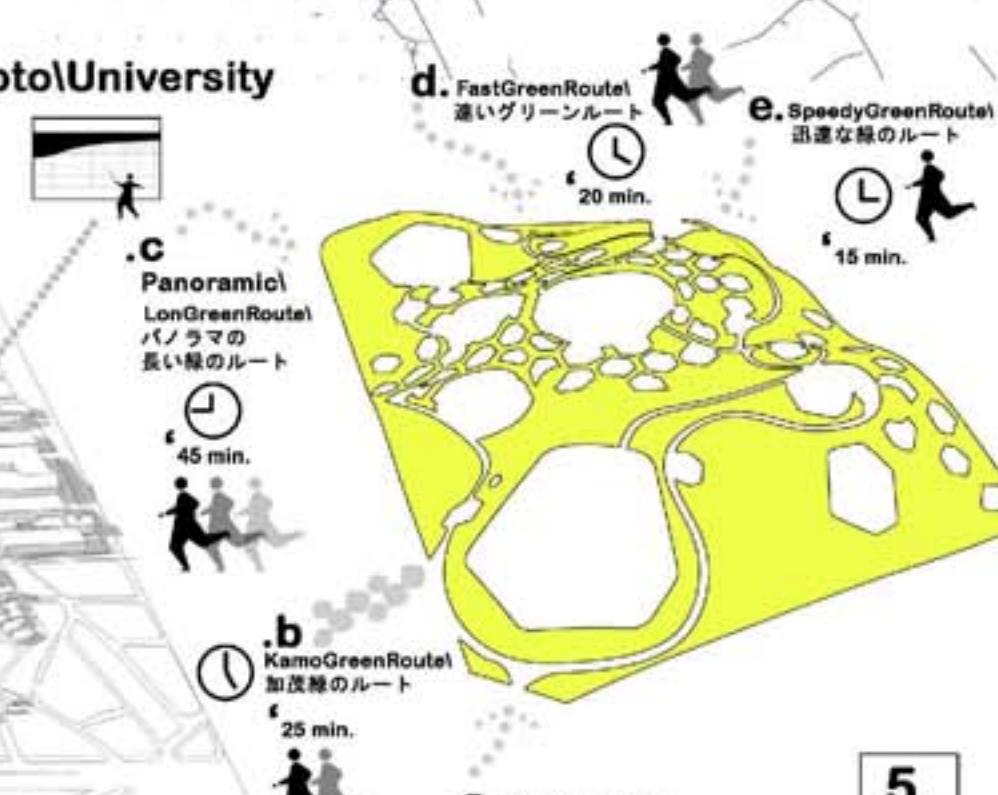


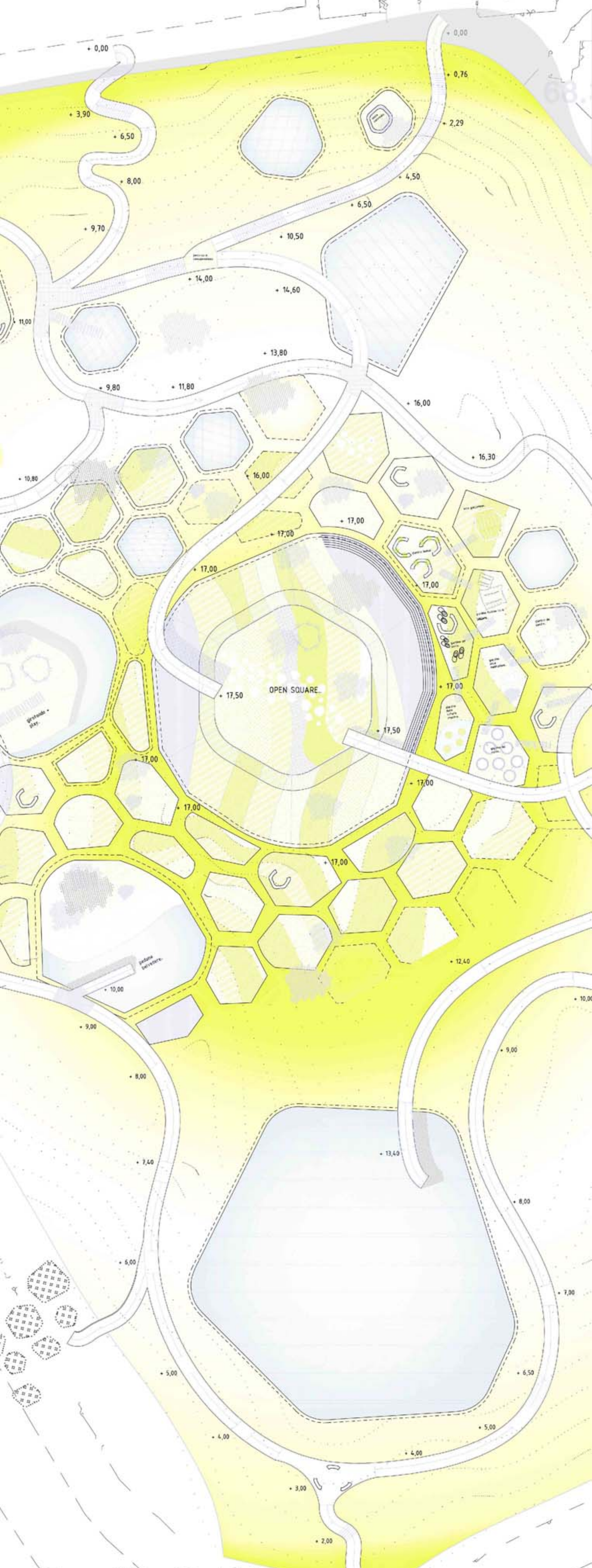
**P**arkOhh!! ideogrammi | 表意文字

## • 1>Contesto | 背景



## • 2>Entrate | Percorsi | 収益パス





● 3 Energy\Uman\Route  
エネルギーウマンルート

**(a) LonGreenRoute**  
長い緑のルート  
60 min. : 2 piatti di riso/米料理  
walking: 1 piatto di riso/米料理  
= 300 kcal

**(b) KamoGreenRoute**  
加茂緑のルート  
25 min. :  
by bike/自転車で: 2 zuppe di miso/みそ汁  
walking/徒歩 : 1 zuppa di miso/みそ汁  
= 150 kcal

**(c) Panoramic LonGreenRoute**  
パノラマの長い緑のルート  
45 min. :  
by bike/自転車で: 2 sashimi/刺身  
walking/徒歩 : 1 sashimi/刺身  
= 250 kcal

**(d) FastGreenRoute**  
速いグリーンルート  
20 min. :  
by bike/自転車で: 2 sushi roll/巻きずし  
walking/徒歩 : 1 sushi roll/巻きずし  
= 100 kcal

**(e) SpeedyGreenRoute**  
迅速な緑のルート  
15 min. :  
by bike/自転車で: 2 mele/リンゴ  
walking/徒歩 : 1 mela/リンゴ  
= 80 kcal

**Open square**  
広場オープン

**6.**

● **Legenda verde**  
グリーンマップ

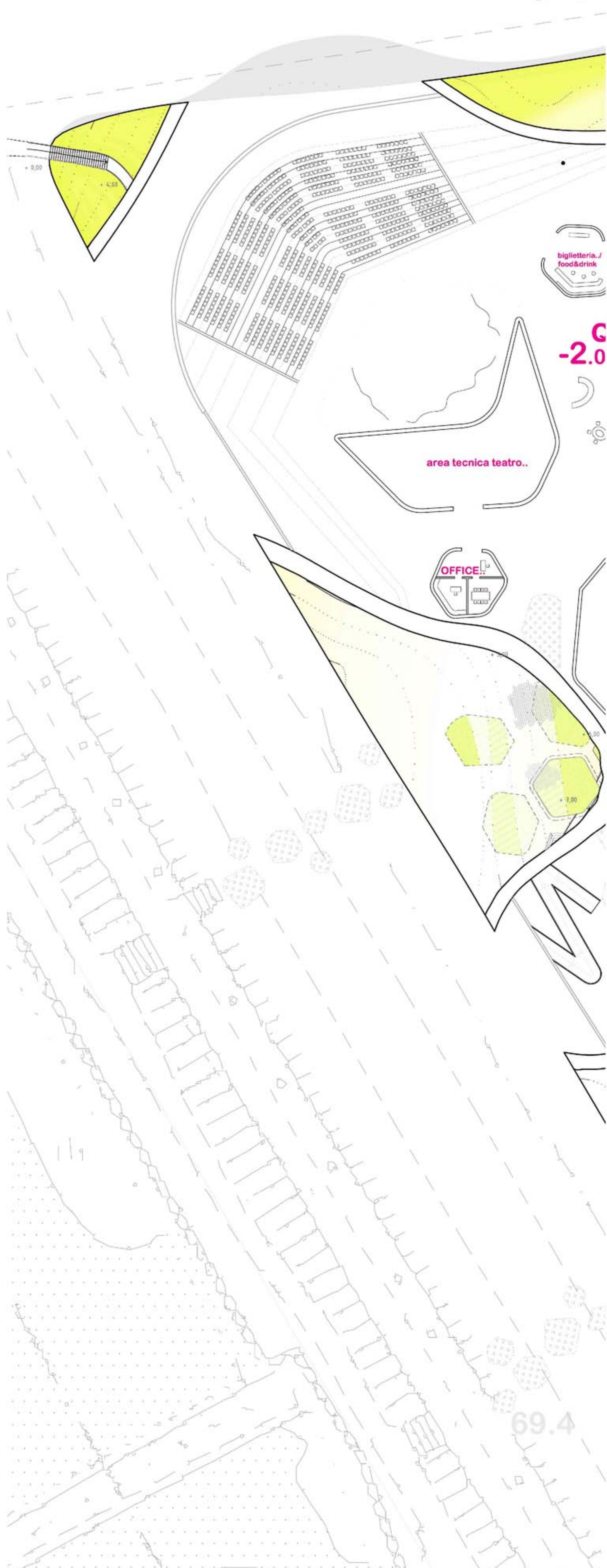
- 11 verde cromatico | グリーン色
- 21 verde aromatico | 緑の香り
- 31 verde pensieroso | グリーン思いやりのある
- alberature ad alto fusto | 木背の高い
- alberature a basso fusto | 木の低木

- a. cromatico | クロマチック
- b. aromatico | 芳香族
- c. pensieroso | 思いやりのある



● **4 Energy\Natural\Route**  
エネルギーウマンルート





**ParkOhh!! ideogrammi/表意文字**

**>>Contesto!! コンテキスト**

**Flussi//フロー**


flusso. **1**  
Botanical Garden

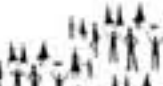
flusso. **2**  
kAMO river//

flusso. **3**  
ShiMOgamo street//

flusso. **4**  
Kyoto University//

**(1).** botanical Garden.. 

**(2).** kAMO River.. 

**(3).** ShiMOgamo street.. 

**(4).** Kyoto University.. 

12,5%

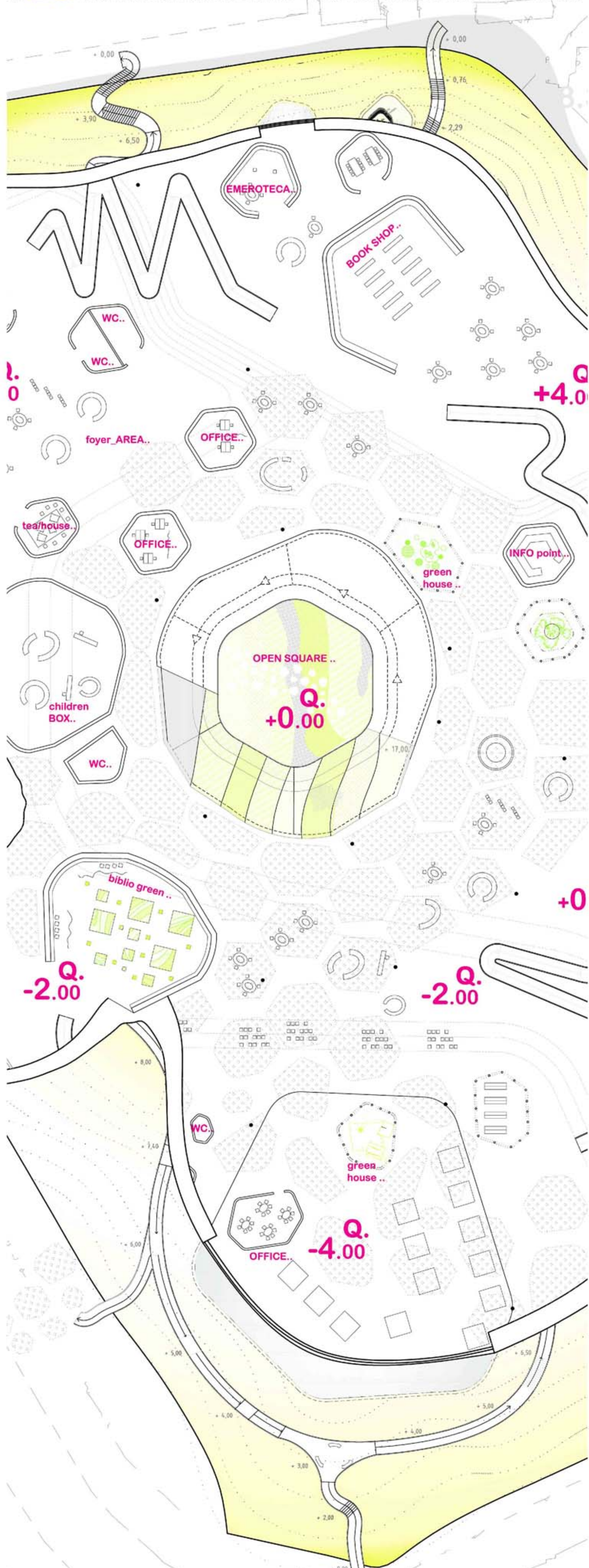
25%

50%

12,5%

**8.**





● **Funzioni//関数**

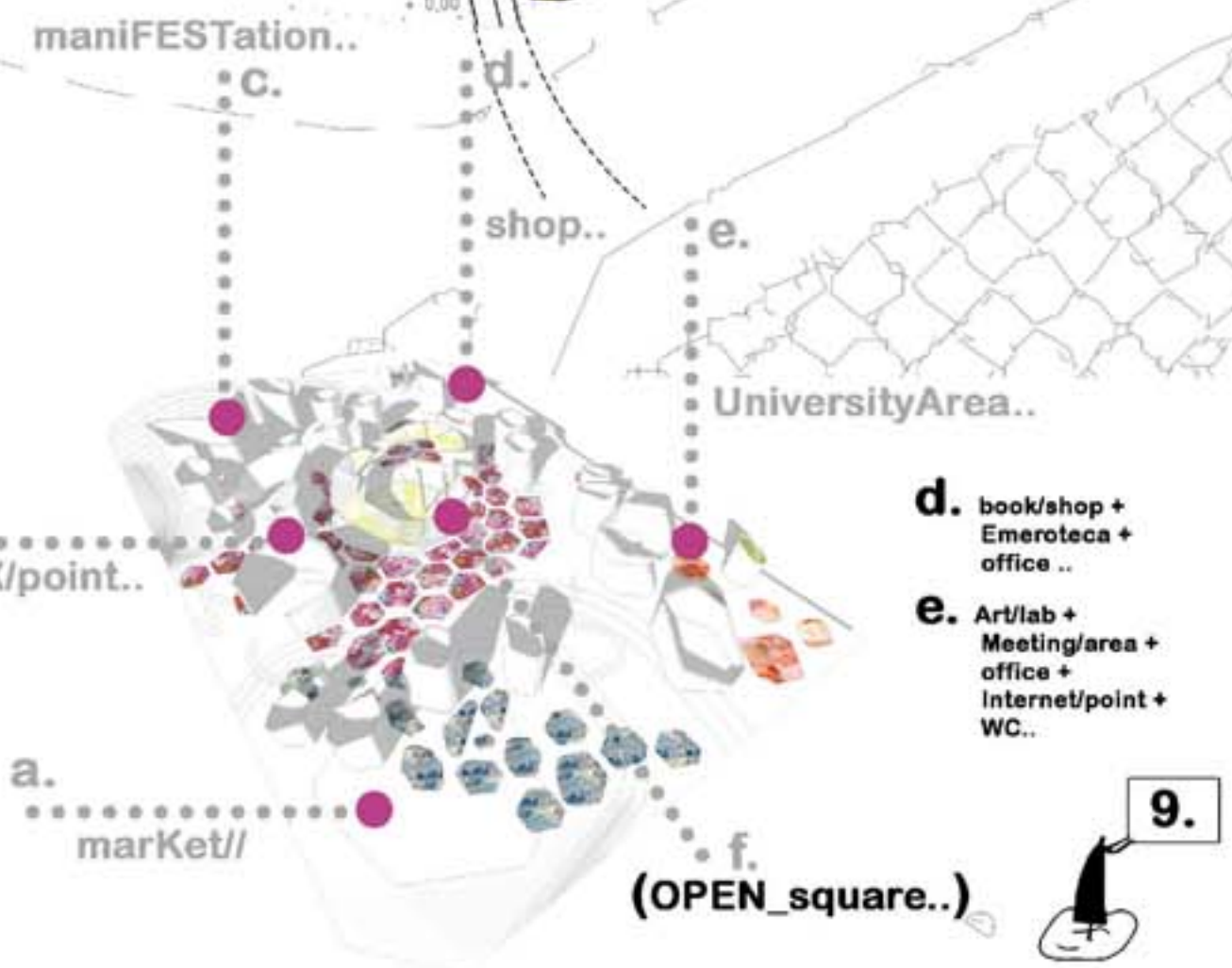
- a.** open/area + office + glass/house + green/house + office + wc..
- b.** children/point + office + BIBLIO/green + green/house + wc..
- c.** TEATre + ticKet + risTO/point + office + wc..

**b.** miX/point..

**a.** marKet//

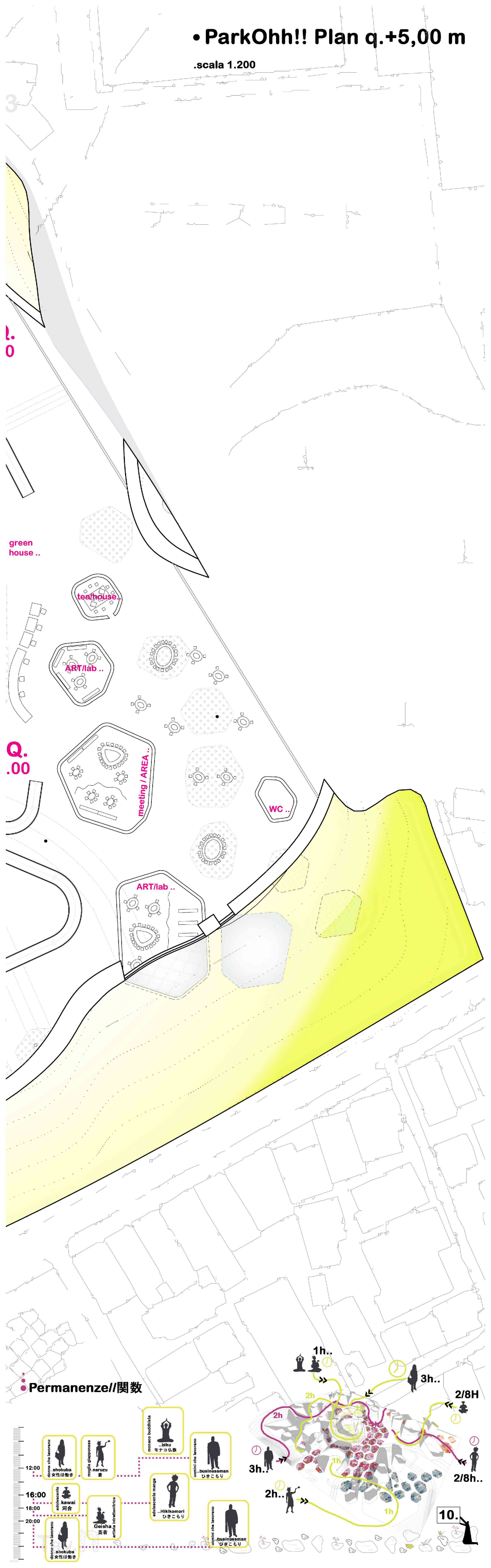
**f.** (OPEN\_square..)

- d.** book/shop + Emeroteca + office ..
- e.** Art/lab + Meeting/area + office + Internet/point + WC..



# • ParkOhh!! Plan q.+5,00 m

.scala 1.200



green house ..

tea/house..

ART/lab ..

meeting / AREA ..

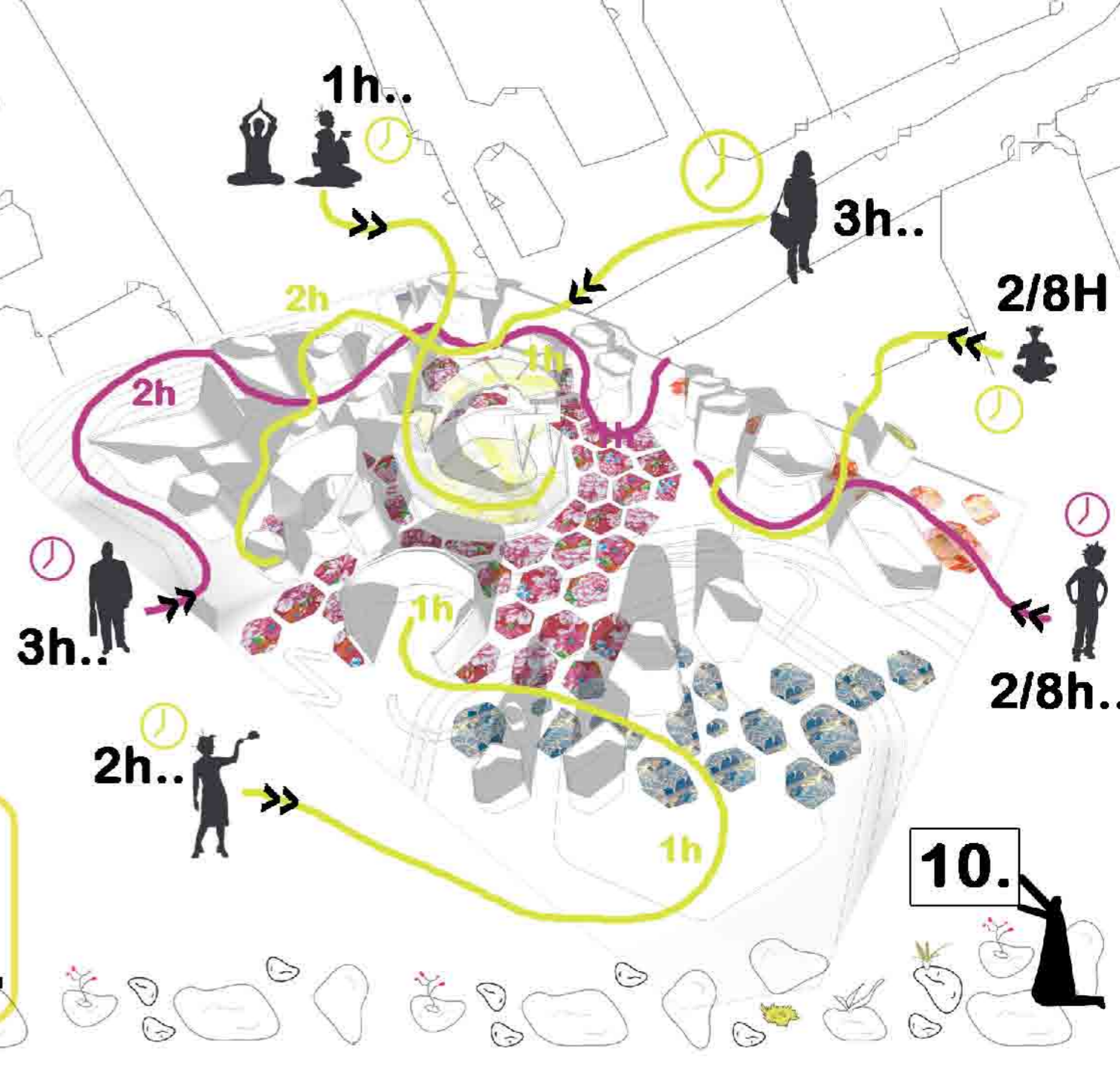
WC..

ART/lab ..

Q.  
.00

## ● Permanenze//関数

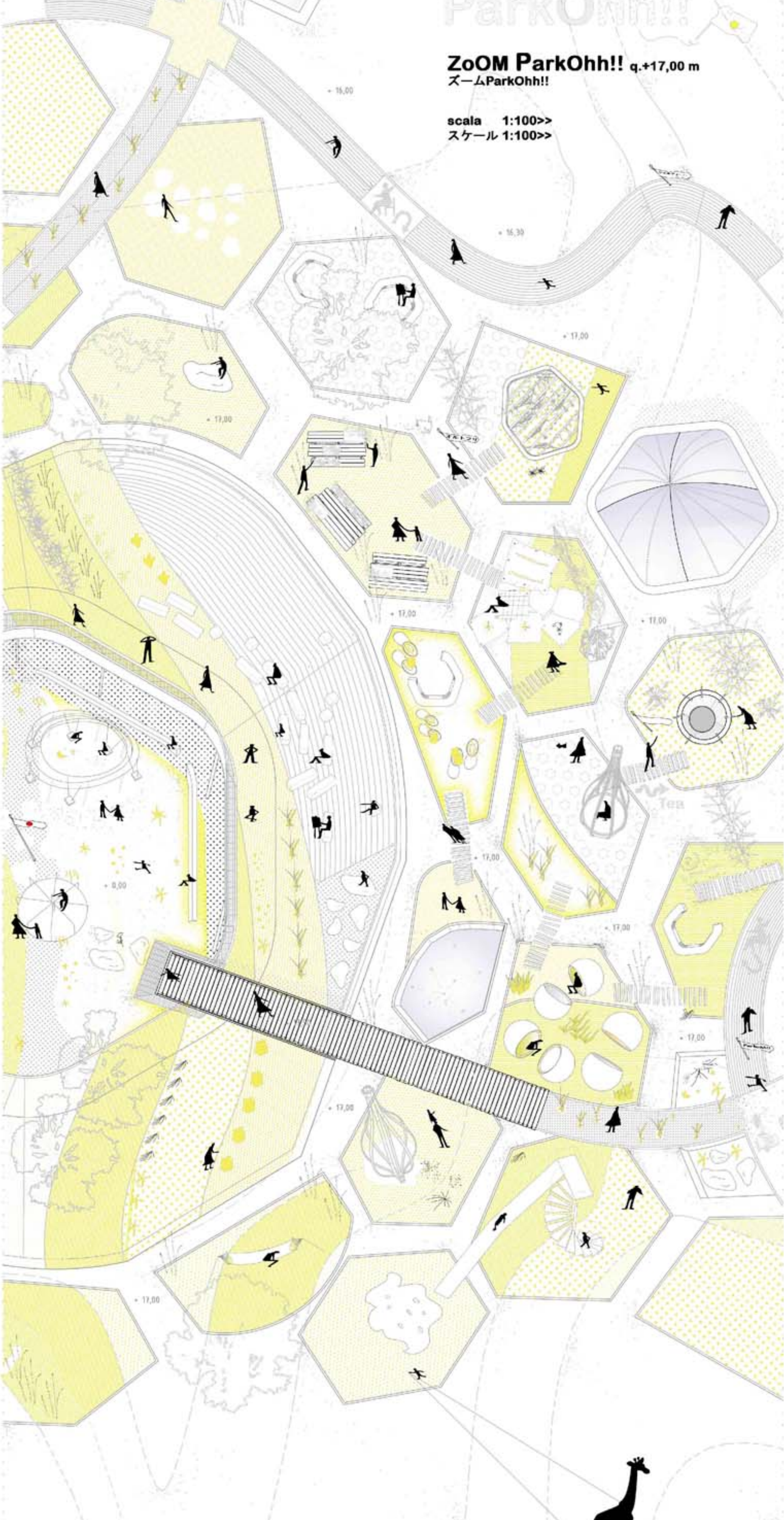
12:00	donna che lavorano shokuba 女性は働き	moglie giapponese naruzu 素	monaco buddhista ..biku 花ナコ仏教	uomini che lavorano ..businessman ひきこもり
16:00	adolescente kawai 河合	Geisha 去者 artista intrattenitrice	adolescente manga ..Hikikomori ひきこもり	uomini che lavorano ..businessman ひきこもり
20:00	donna che lavorano shokuba 女性は働き			uomini che lavorano ..businessman ひきこもり



# ParkOhh!!

**ZoOM ParkOhh!!** q.+17,00 m  
ズームParkOhh!!

scala 1:100 >>  
スケール 1:100 >>



## .AbacOH! ParkOhh!

**PARTICELLE DI VERDE** 緑の粒子  
Giardini Parkohh!!! ガーデンス

**PARTICELLE DI CONSAPEVOLEZZA** 意識の粒子  
Parkohh!!!


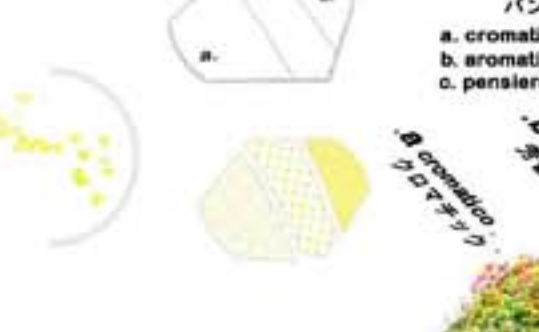
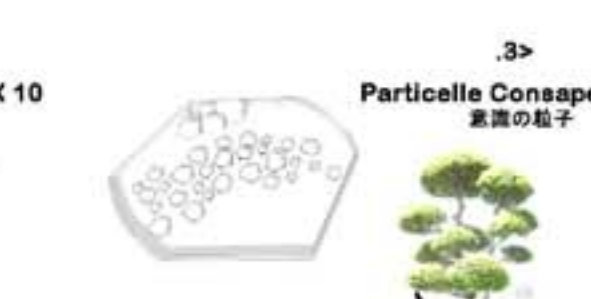
**PARTICELLE DI VETRO** ガラスは、粒子  
Parkohh!!!



- .1> calotta verde 緑の屋根
- .2> TOT= N.46 giardini/46庭園  
tipiタイプ:  
● n.10= giardini attrezzati 設備の整った庭園  
● n.28= giardini con fasce bandaと庭園  
● n.8= giardini con alberature ツリーと庭園

- .1> pavimentazione フロアリング
- .2> tipiタイプ:  
n.12= particelle di consapevolezza 意識の粒子  
n.10= percorsi di consapevolezza 意識コース

- .1> lucernari 天窗
- .2> TOT= N.11 lucernari/11天窗  
tipiタイプ:  
n.3= lucernari verdi 天窗緑  
n.8= lucernari vetro ガラス天窗



<< studenti: Paola TaSSETTI



**Zoom ParkOhh!!** q. +5.00 m  
ズームParkOhh!!

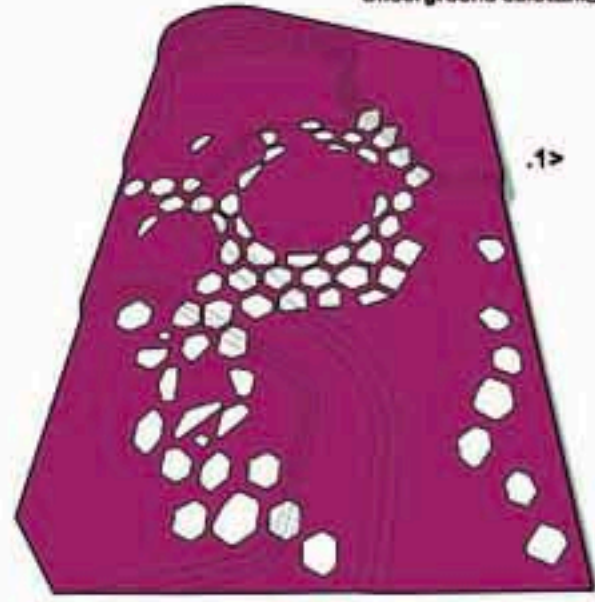
scala 1:100>>  
スケール 1:100>>

**.AbacOH! ParkOhh!**

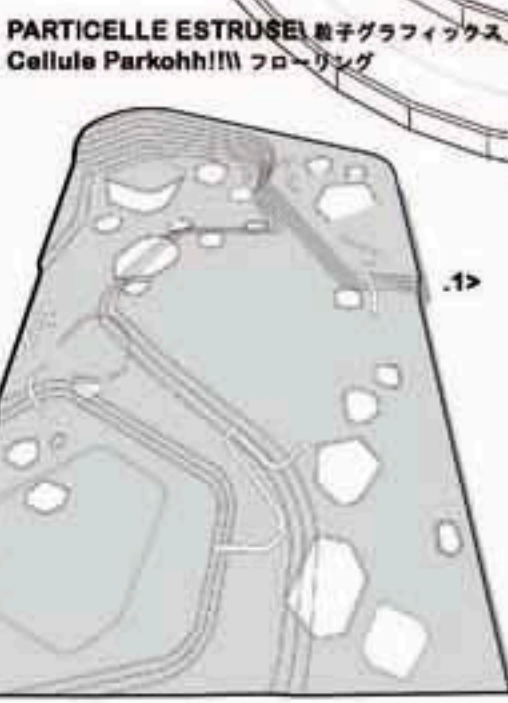
PARTICELLE GRAFICHE | 格子グラフィックス  
Pavimentazione Parkohh!! | フローリング

Underground calotta | 地下シェル

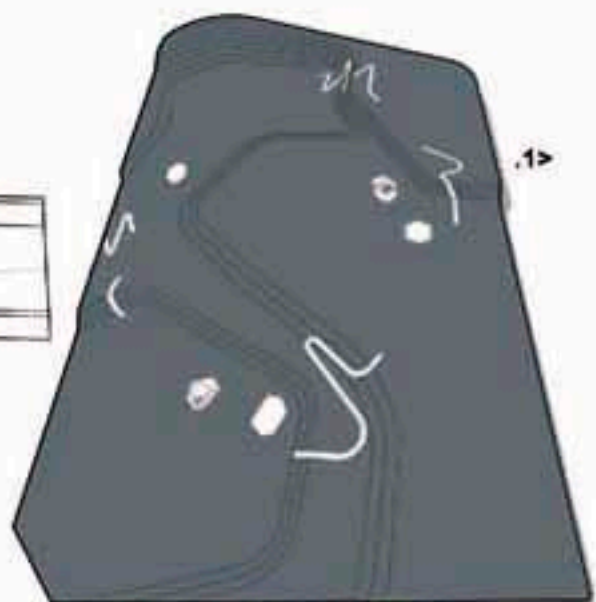
PARTICELLE VETRATE | 格子グラフィックス  
Cellule Parkohh!! | フローリング



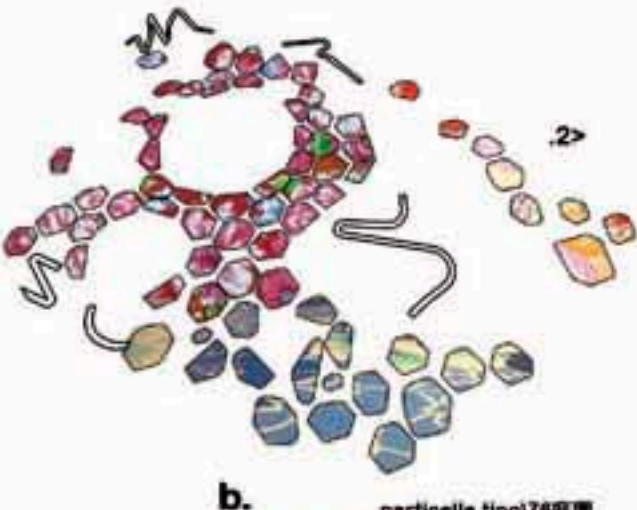
N.76 particelle | 76座席  
**Art-(house)..**




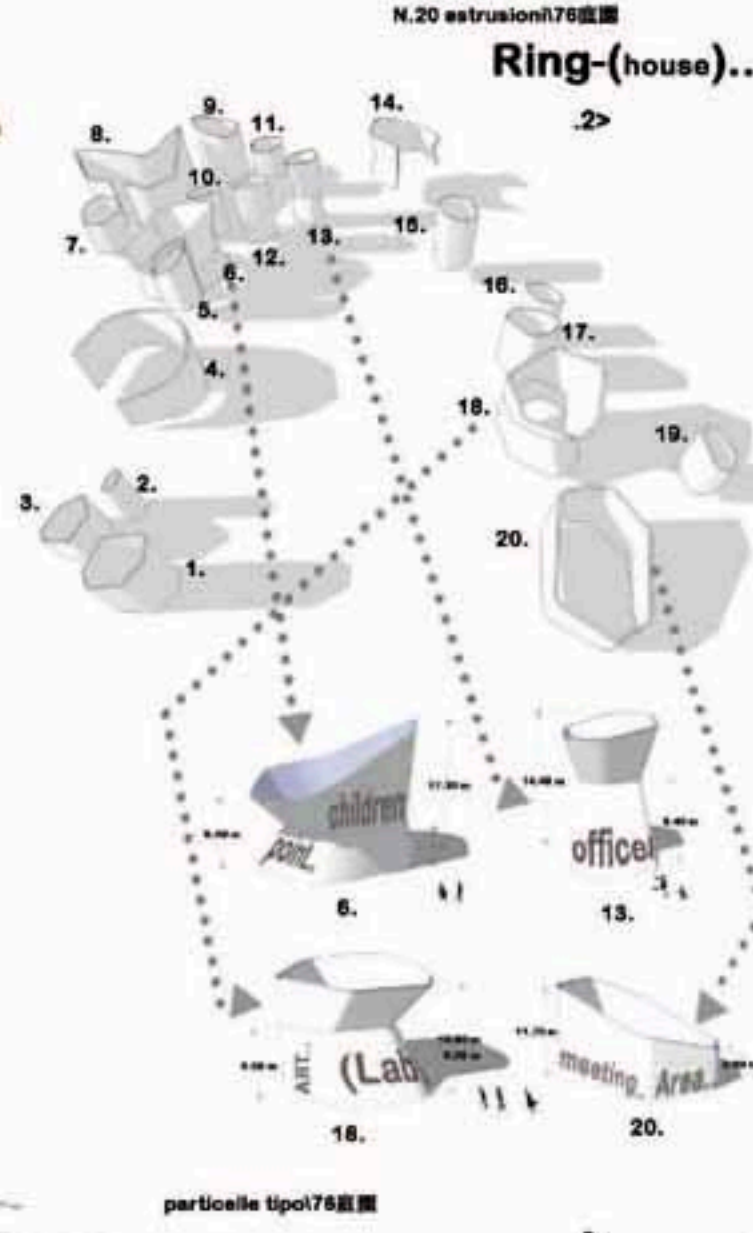
N.20 estrusioni | 76座席  
**Ring-(house)..**



N.5 estrusioni | 76座席  
**Green-(house)..**



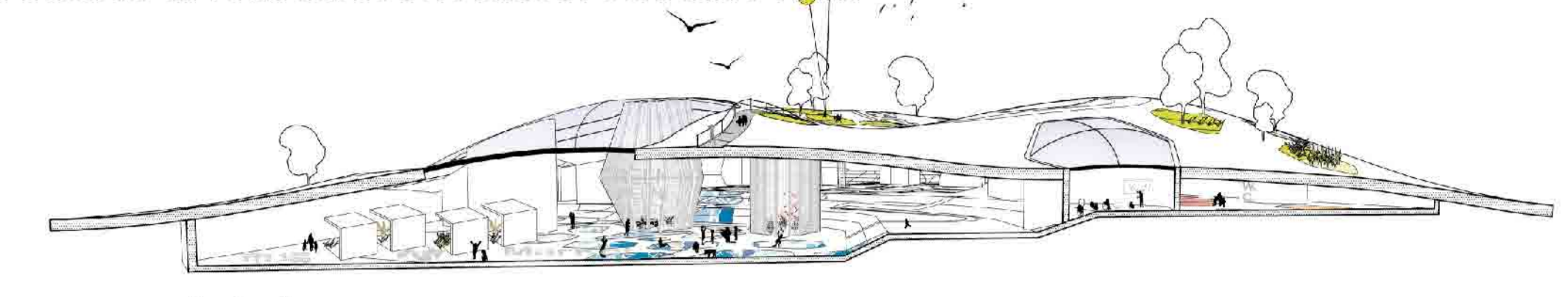
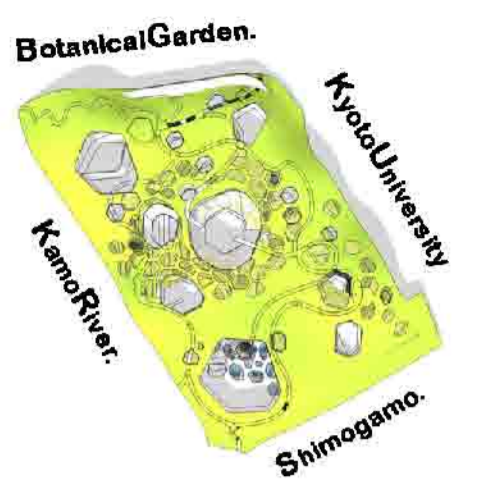
**Texture Michel Lin..**



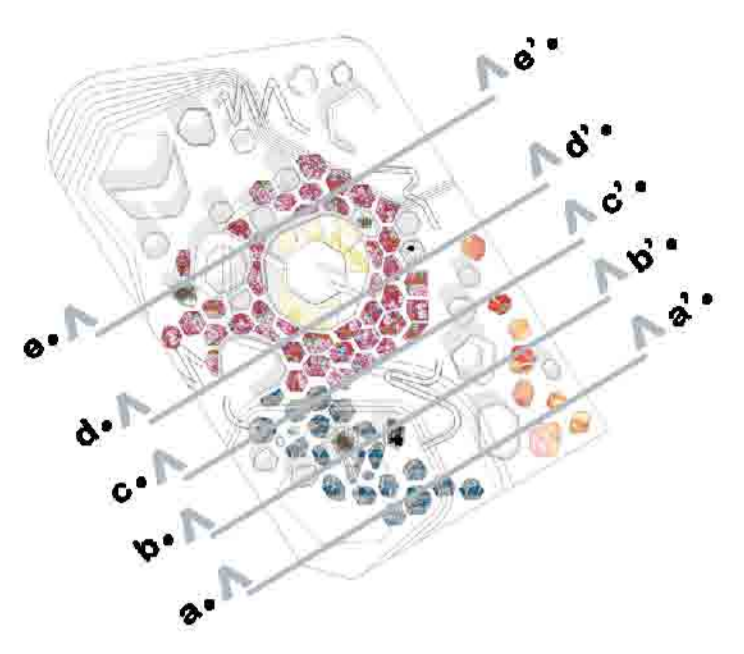
ParkOhh!!

ProSpetTi + SeziOni ParkOhh!!  
透視部+ズーム ParkOhh!!

scala 1:500>>  
スケール 1:500>>



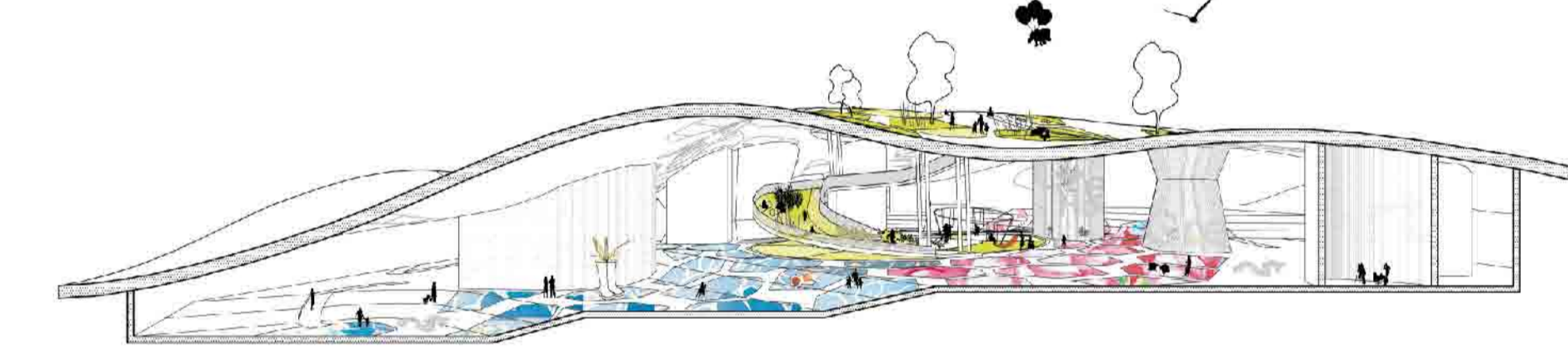
Sez >a.a'




Sez >b.b'



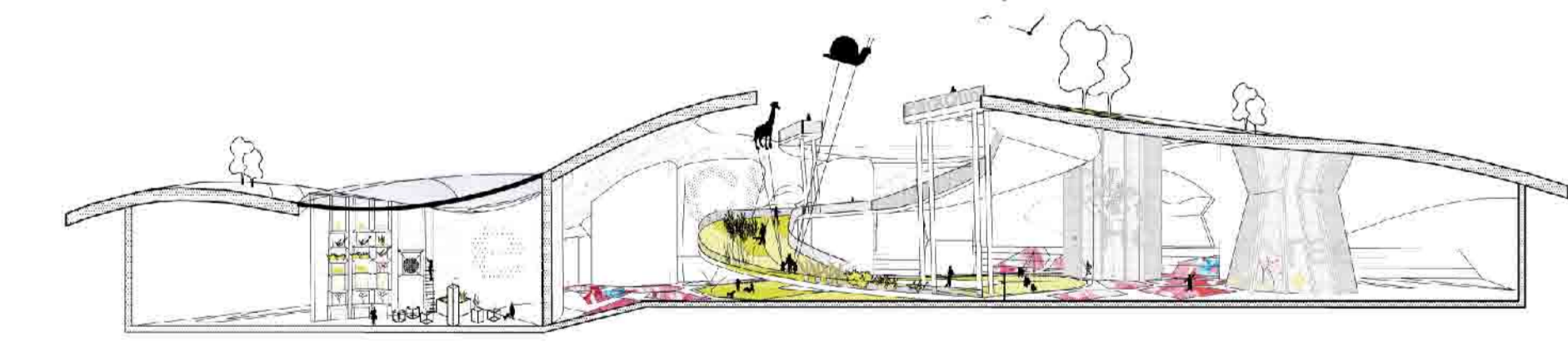
•Prospetto Kamo River//



Sez >c.c'

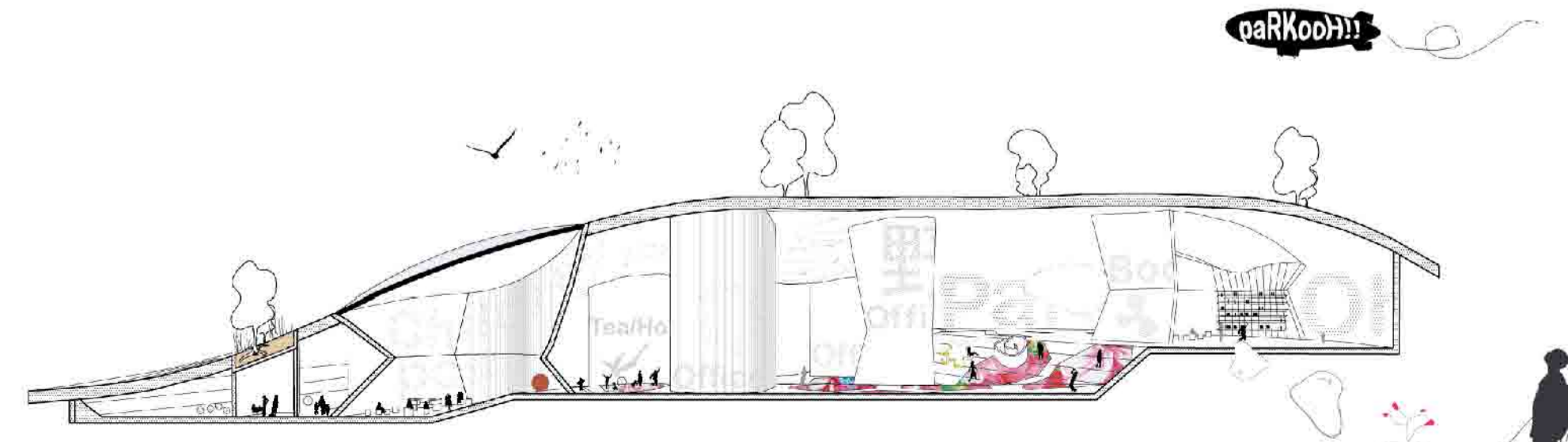


•Prospetto Shimogamo//

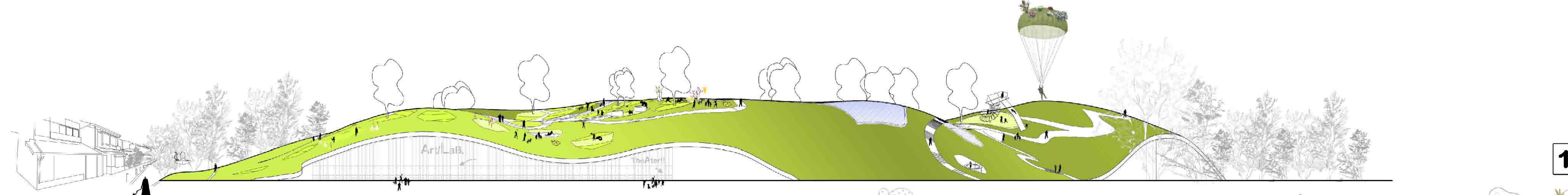


Sez >d.d'

•Prospetto Botanical Garden//

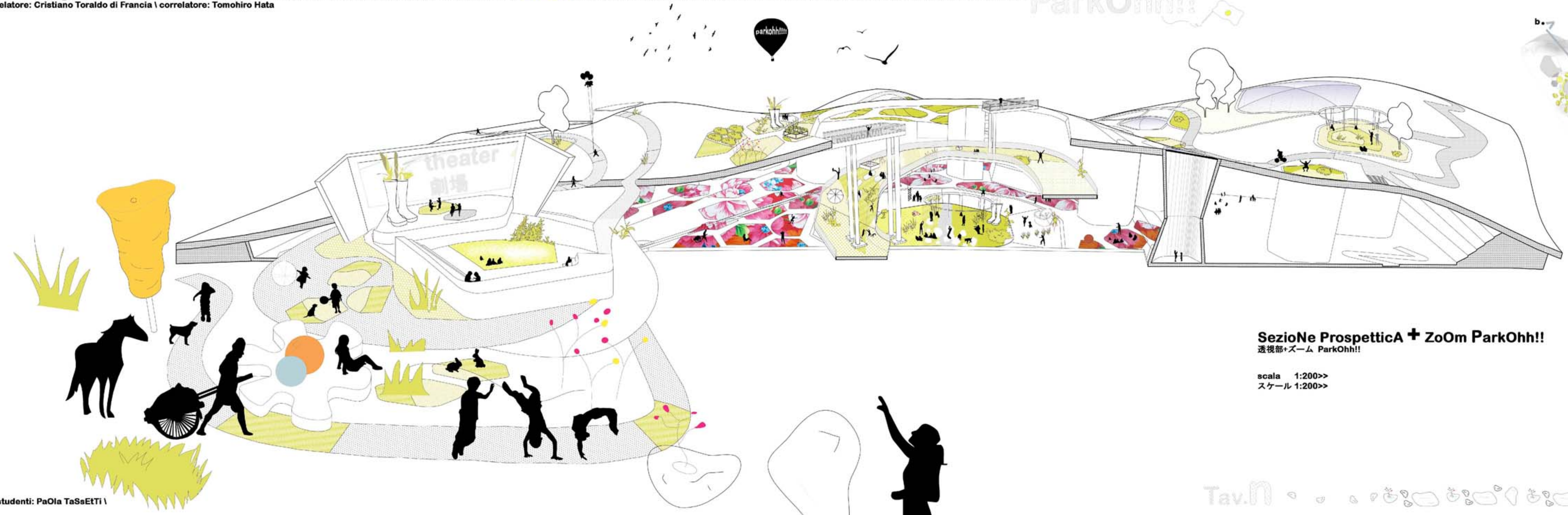


Sez >e.e'



•Prospetto Kyoto University//

Tav.N.



**Sezione Prospettica + ZoOm ParkOhh!!**  
透視部+ズーム ParkOhh!!

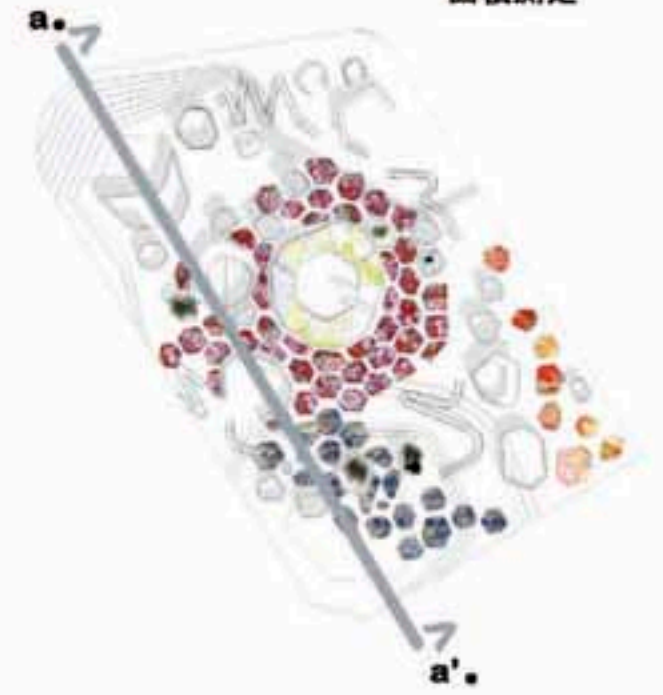
scala 1:200>>  
スケール 1:200>>

**Sezione Prospettica + ZoOm ParkOhh!!**  
透視部+ズーム ParkOhh!!

scala 1:200>>  
スケール 1:200>>



paRkooH!!



<< relatore: Cristiano Toraldo di Francia \ correlatore: Tomohiro Hata  
 << studente: DaYIA RieRa

# ParkOhh!!

## EsplOsO ParkOhh!!

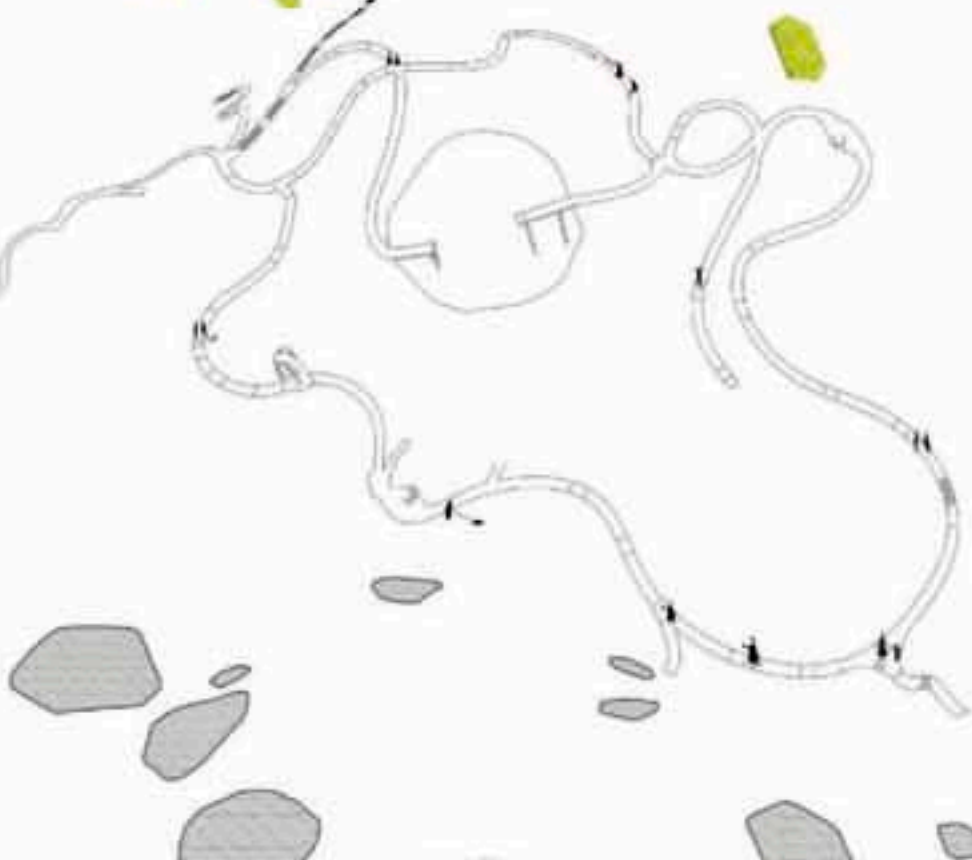
分解図 ParkOhh!!

**8..giardini//**  
庭園



- Giardini tipo// ガーデンタイプ
- giardino del vento 風のガーデン
- giardino di sosta conviviale フレンドリーな憩いステージング
- giardino dell'orto giapponese 庭園日本庭園

**7..percorsi//**  
パス



- Materiali pedane// 材料プラットフォーム
- 20% .rete metallica + verde

**6..elementi vetrati//**  
生気のない要素



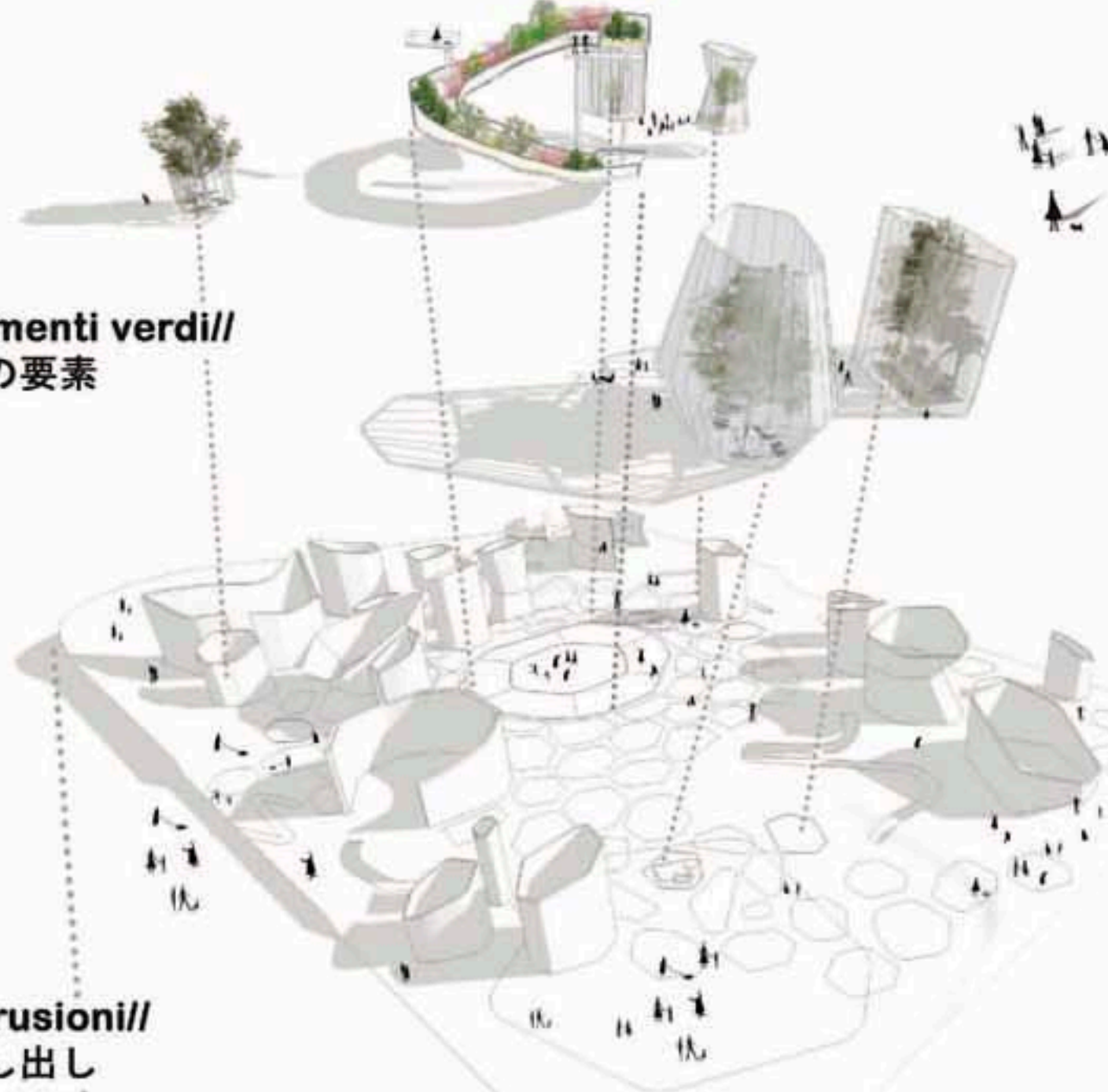
- 70% .legno//
- 10% .verde//
- Chiusure vetrate// ウィンドウを閉じる
- vetrate AUTO-portanate di chiusura

**5..calotta verde//**  
緑の帽子



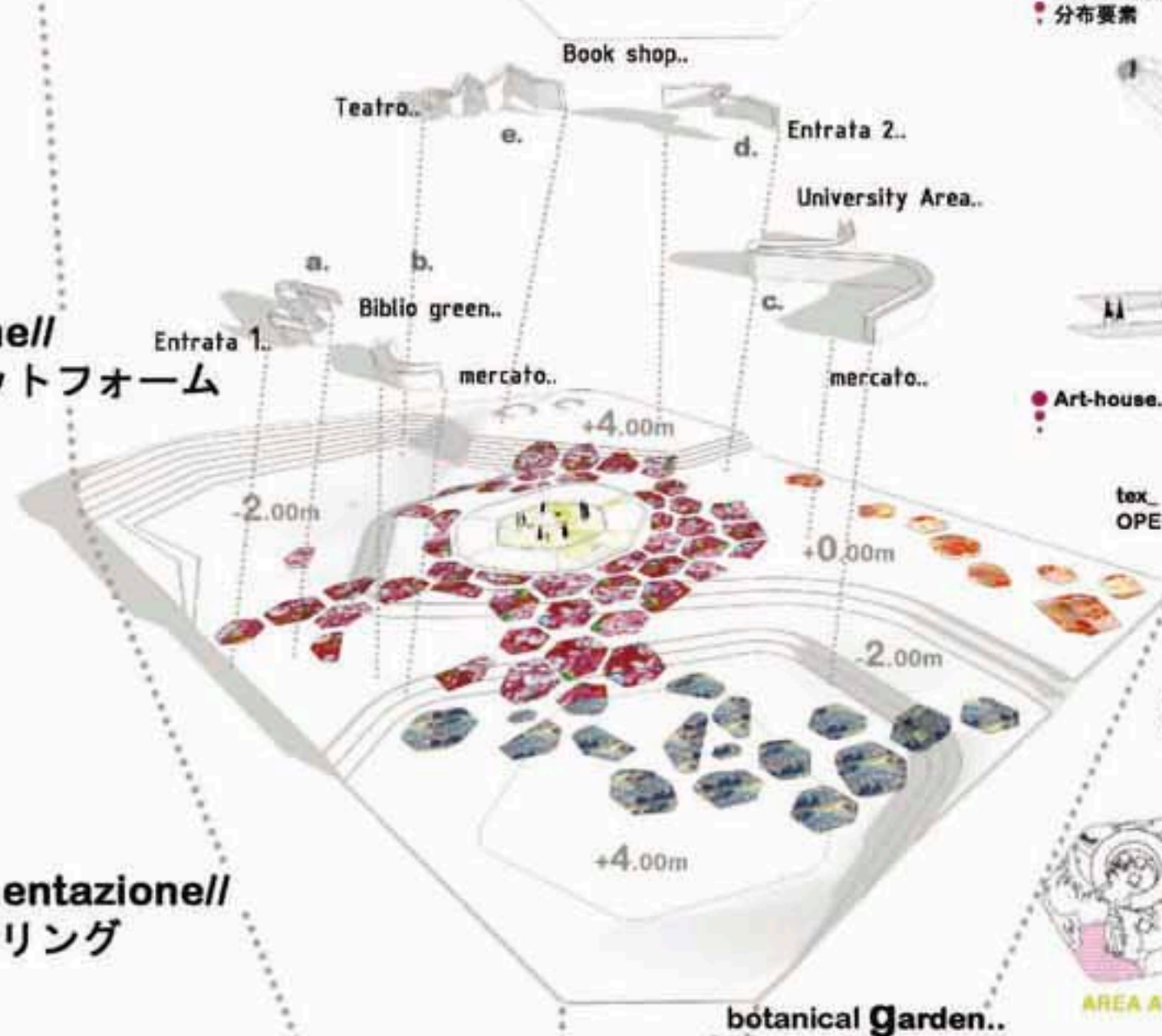
- verde Calotta// 緑の帽子
- h.1,00 m
- sezione tipo solaio di copertura

**4..elementi verdi//**  
緑の要素



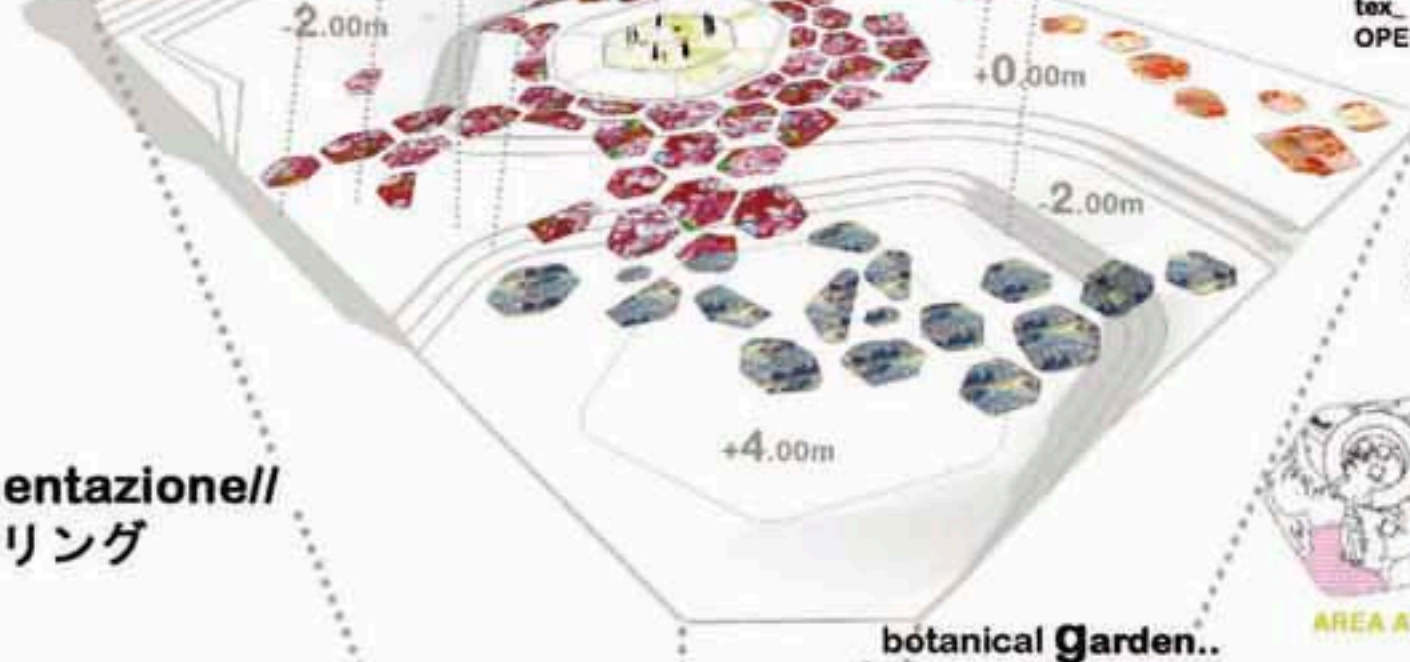
- Serre interne// 国内温室
- elementi in C.A.// 鉄筋コンクリート要素

**4..estrusioni//**  
押し出し



- elementi di distribuzione// 分布要素
- Art-house//
- tex\_ ART-LAB..
- tex\_ OPEN-SQUARE..
- tex\_ MARKET..
- OPEN SPACE
- AREA ATTREZZATA

**3..pedane//**  
プラットフォーム



**2..pavimentazione//**  
フローリング



**1..contesto//**コンテキスト



1. Teien Zone \ 庭園

- Legenda giardini \ 伝説ガーデンズ:  
 TOT = N. 12 giardini \ 12 庭園  
 Tipi \ タイプ:  
 a = giardino del vento \ 風のガーデン  
 b = giardino di sosta conviviale \ フレンドリーな庭をステージング  
 c = giardino del tè senchal \ 煎茶ティーガーデン  
 d = giardino del patchwork \ パッチワークガーデン  
 e = giardino dell'orto giapponese \ 庭園日本庭園  
 f = giardino Ishiki \ 意謙の庭  
 g = giardino dei bonsai \ ボーザの庭  
 h = giardino dei boots \ ガーデンブーツ  
 i = giardino della meditazione \ 庭の瞑想  
 j = giardino delle piante acquatiche \ 水生植物の庭



giardini \ 庭園 :

**giardino del vento \ 風のガーデン**

**giardino di sosta conviviale \ フレンドリーな庭をステージング**


**giardino del tè senchal \ 煎茶ティーガーデン**

**giardino del patchwork \ パッチワークガーデン**

**giardino dell'orto giapponese \ 庭園日本庭園**

**giardino Ishiki \ 意謙の庭**

**giardino dei boots \ ガーデンブーツ**



tipologie \ タイプ

Essenze \ 本質 <<

**allium giganteum**

Origine Europea. In piena terra questa bellissima aglio ornamentale raggiunge l'altezza di 70-80 cm. L'esposizione ideale è in pieno sole, per questo il scelta di pianumaria nella sponda più esposta del ParcoOhh!!

Questa pianta ricopre una leggera mezzombra se sono garantite almeno tre ore di sole pieno. Grazie alle voluttuose corolle in stile medievale forse degli altri fiori, non si verificano problemi in luoghi esposti al vento.

10-15 cm di altezza per 10-15 cm di larghezza. 10-15 cm di altezza per 10-15 cm di larghezza. 10-15 cm di altezza per 10-15 cm di larghezza.

Questa pianta ricopre una leggera mezzombra se sono garantite almeno tre ore di sole pieno. Grazie alle voluttuose corolle in stile medievale forse degli altri fiori, non si verificano problemi in luoghi esposti al vento.

10-15 cm di altezza per 10-15 cm di larghezza. 10-15 cm di altezza per 10-15 cm di larghezza. 10-15 cm di altezza per 10-15 cm di larghezza.

**bamboo**

In Giappone il bambù viene considerato come il secondo in rango nella categoria del "legno di pino Matsu, poi il bambù. Una volta tagliato come pino" e questa sequenza viene rispettata quando si ordina un pranzo a base di sushi e sashimi. L'abitudine inserita nel giardino conviviale, come pianta di sinistra nel momento della costruzione di un pranzo è di semplice tempo libero.

In Giappone il bambù viene considerato come il secondo in rango nella categoria del "legno di pino Matsu, poi il bambù. Una volta tagliato come pino" e questa sequenza viene rispettata quando si ordina un pranzo a base di sushi e sashimi. L'abitudine inserita nel giardino conviviale, come pianta di sinistra nel momento della costruzione di un pranzo è di semplice tempo libero.

**Camellia sinensis**

La Camellia sinensis è la pianta del tè, ossia la specie di pianta le cui foglie e i suoi germogli sono usati per produrre il tè.

Per una associazione al sole si ottiene il tè verde, per un'esposizione intermedia ad esiccamento il tè nero, se la fertilizzazione è parziale si ottiene il tè oolong che presenta il colore del tè verde e un aroma in forma di Green Shop.

Il genere comprende circa 30 specie, distribuite in Europa.

Le varie specie crescono in ambienti esposti più o meno aperti, bordi stradali, siepi ai bordi, pascoli aperti, duna primario.

È alta, 10-15 cm di altezza per 10-15 cm di larghezza.

**Echium**

Il genere comprende circa 30 specie, distribuite in Europa.

Le varie specie crescono in ambienti esposti più o meno aperti, bordi stradali, siepi ai bordi, pascoli aperti, duna primario.

È alta, 10-15 cm di altezza per 10-15 cm di larghezza.

**Theobroma**

Dall'ovario si sviluppa il frutto (capposaja) a forma di cuore allungato, di colore giallastro-verdognolo, che diventa bruno-rossastro a maturazione, con la buccia solcata da 10 strisce longitudinali e un diametro da 25 a 40 mm; i semi sono lumaca e in una sostanza ricca di zuccheri, chiara e di consistenza gelatinosa. Il peso delle capposaje è variabile fra 200 e 500 g, lunghezza di 10-15 cm. In casi eccezionali tale frutto può arrivare anche a 1 kg.

In vendita al Green Shop.

Questa pianta ricopre una leggera mezzombra se sono garantite almeno tre ore di sole pieno. Grazie alle voluttuose corolle in stile medievale forse degli altri fiori, non si verificano problemi in luoghi esposti al vento.

**sakajoju** **alivo** **bankan** **shakan** **han-kengai**

Bonsai

Nella coltura dei bonsai si fa il giapponese hanno dato grande importanza alle regole che riguardano la parte formale che la pianta deve assumere, per questo motivo sono stati creati gli stili che mirano al raggiungimento della perfezione estetica. Gli stili nascono dall'osservazione e dall'imitazione della natura e dai sentimenti creati dai grandi maestri.

Questa pianta ricopre una leggera mezzombra se sono garantite almeno tre ore di sole pieno. Grazie alle voluttuose corolle in stile medievale forse degli altri fiori, non si verificano problemi in luoghi esposti al vento.

**Eremurus**

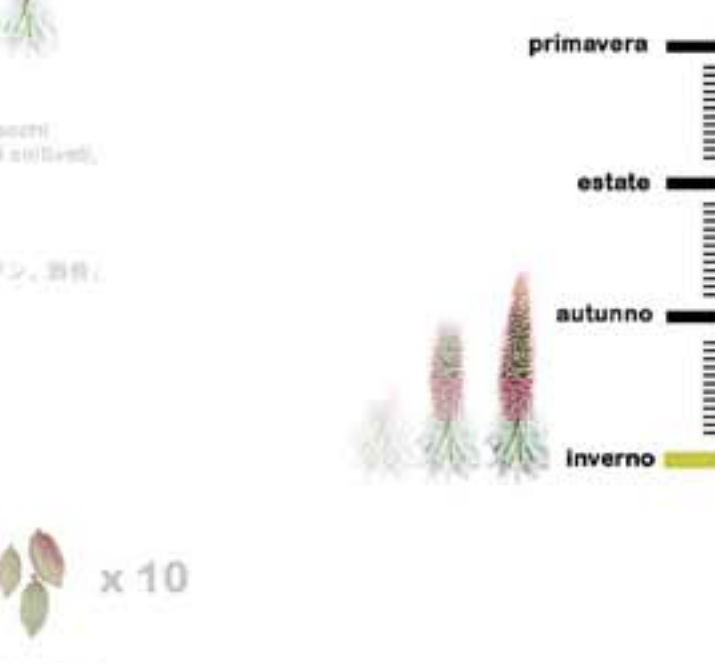
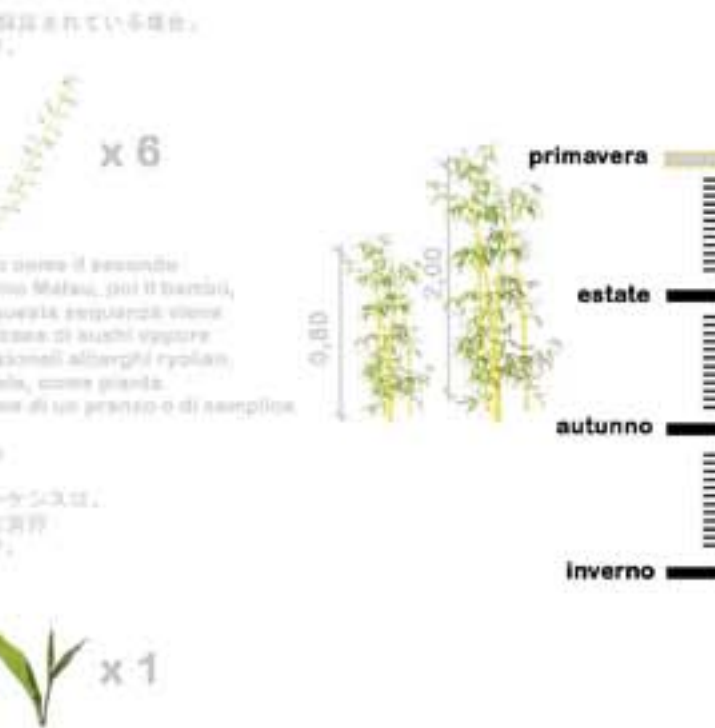
Ha radici corte e a fazzo e fiori cilindrici, gialli e rossi, che si riuniscono in una grossa spiga apicale.

È alta, 10-15 cm di altezza per 10-15 cm di larghezza.

**Lupinus poliphyllus**

Pianta erbacea perenne i lupini si sviluppano al meglio in posizioni molto luminose, sia in pieno sole, anche all'ombra parziale, poiché riescono a fiorire 4-6 ore di sole al giorno.

Questa pianta ricopre una leggera mezzombra se sono garantite almeno tre ore di sole pieno. Grazie alle voluttuose corolle in stile medievale forse degli altri fiori, non si verificano problemi in luoghi esposti al vento.



Analisi del Verde \ ParkOhh!!  
緑の解析  
ズームParkOhh!!



## 2. Teien Zone \ 庭園

- 1 = giardino della meditazione / 庭の瞑想
- 2 = giardino delle piante acquatiche / 水生植物の庭

### giardini \ 庭園 :

giardino della meditazione / 庭の瞑想



giardino delle piante acquatiche / 水生植物の庭



### tipologie \ タイプ

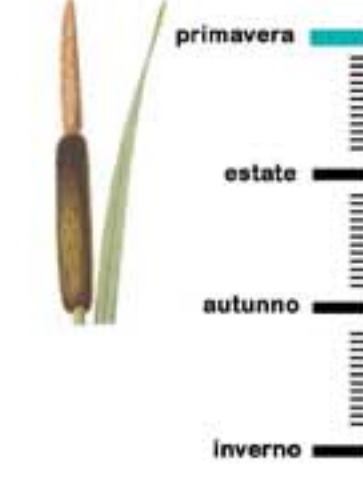
Essenze \ 本質 <<

typha angustifolia x 10

È una pianta erbacea, perenne, rizomatosa, con steli lunghi, sottili e di colore verde scuro. Le foglie sono lunghe e sottili, quelle immature più grandi disposte in basso e quelle mature più piccole in alto. La pianta può raggiungere i 150 - 200 cm di altezza. Compiete la meditazione.  
それは、草本植物、地下茎の多年草です。葉、若いと緑をトッピング。花で最大の賞金です。庭とよに小さい植物。植物の高さは150から200センチメートルに達することができます。種が秋に。

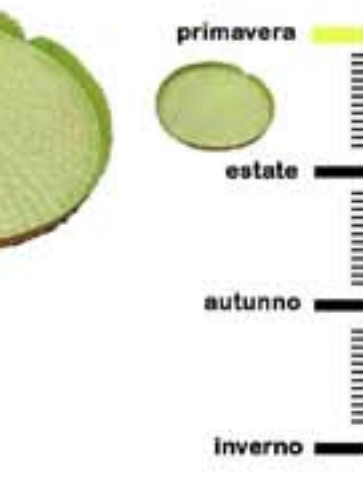
q.tà \ 量

### stagioni \ 季節



typha angustifolia x 2

Victoria è un genere di piante acquatiche. La specie più nota, Victoria Cruziana, è la più grande nella rivista, con foglie che possono raggiungere i tre metri di diametro e gambi di 7-8 m di lunghezza. Victoria è un genere di piante acquatiche. La specie più nota, Victoria Cruziana, è la più grande nella rivista, con foglie che possono raggiungere i tre metri di diametro e gambi di 7-8 m di lunghezza. Victoria è un genere di piante acquatiche. La specie più nota, Victoria Cruziana, è la più grande nella rivista, con foglie che possono raggiungere i tre metri di diametro e gambi di 7-8 m di lunghezza.



## 3. Gardens Bands \ 庭園バンド

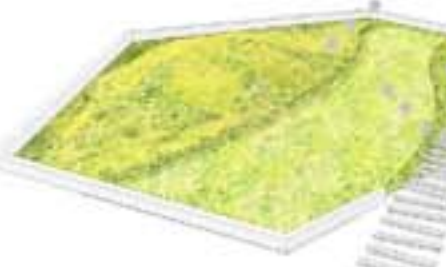
Divisione giardino \ 本部庭園:

- a. cromatico \ クロマチック
- b. aromatico \ 芳香族
- c. pensieroso \ 思いやりのある

Classificazione essenze:



### Bands \ 庭園 :



- cromatico \ クロマチック
- aromatico \ 芳香族
- pensieroso \ 思いやりのある

- Esempi \ Campioni: サンプル \ サンプル:
- cromatico \ クロマチック
  - lobelia sessilifolia
  - Echium
  - aromatico \ 芳香族
  - Rosmarinus officinalis
  - Ocimum basilicum
  - pensieroso \ 思いやりのある
  - Bambuseae

### tipologie \ タイプ

cromatico \ クロマチック



q.tà \ 量	
x15	Lobelia sessilifolia
x20	Echium
x10	Hyacinthus
x25	Allium giganteum
x28	Eranthis

aromatico \ 芳香族



x24	Rosmarinus officinalis
x20	Ocimum basilicum
x15	Mentha
x25	Wasabi

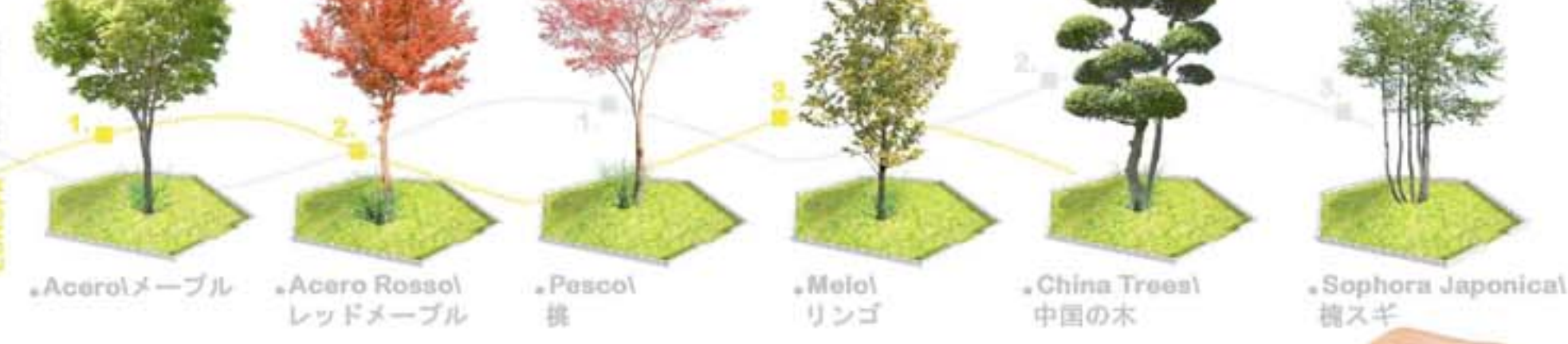
pensieroso \ 思いやりのある



x14	Bambuseae
x14	Bambuseae small

## 3. Gardens Trees \ 庭木

Classificazione alberature \ 分類木:



## 4. Market \ マーケット

Classificazione essenze + gadget verdi \ 分類木:



Essenze in vendita nel Market Parkohh!!!!

PIANTE ACQUATICHE \ 水生植物



BAMBOO STICK \ 竹の棒



.brickGreen  
take away!  
piante acquatiche da immergere in acqua:  
o in acquario o in vasi d'acqua e ghiaia!

.LuckyBamboo  
take away!  
bamboo da regalare per il buon auspicio.  
Mettere sempre nell'acqua.  
Cambiare l'acqua ogni 2 giorni.

.BrickSeed + Kit  
take away!  
brick per semina.  
essenze: basilico, menta, aglio.  
Importate dall'Italia.

- ISTRUZIONI D'USO \ 指示
- view MARKET \ ビュー市場

BRICK SEED \ レンガシービー

KIT SEMINA \ シードキット

PLANTS \ 植物



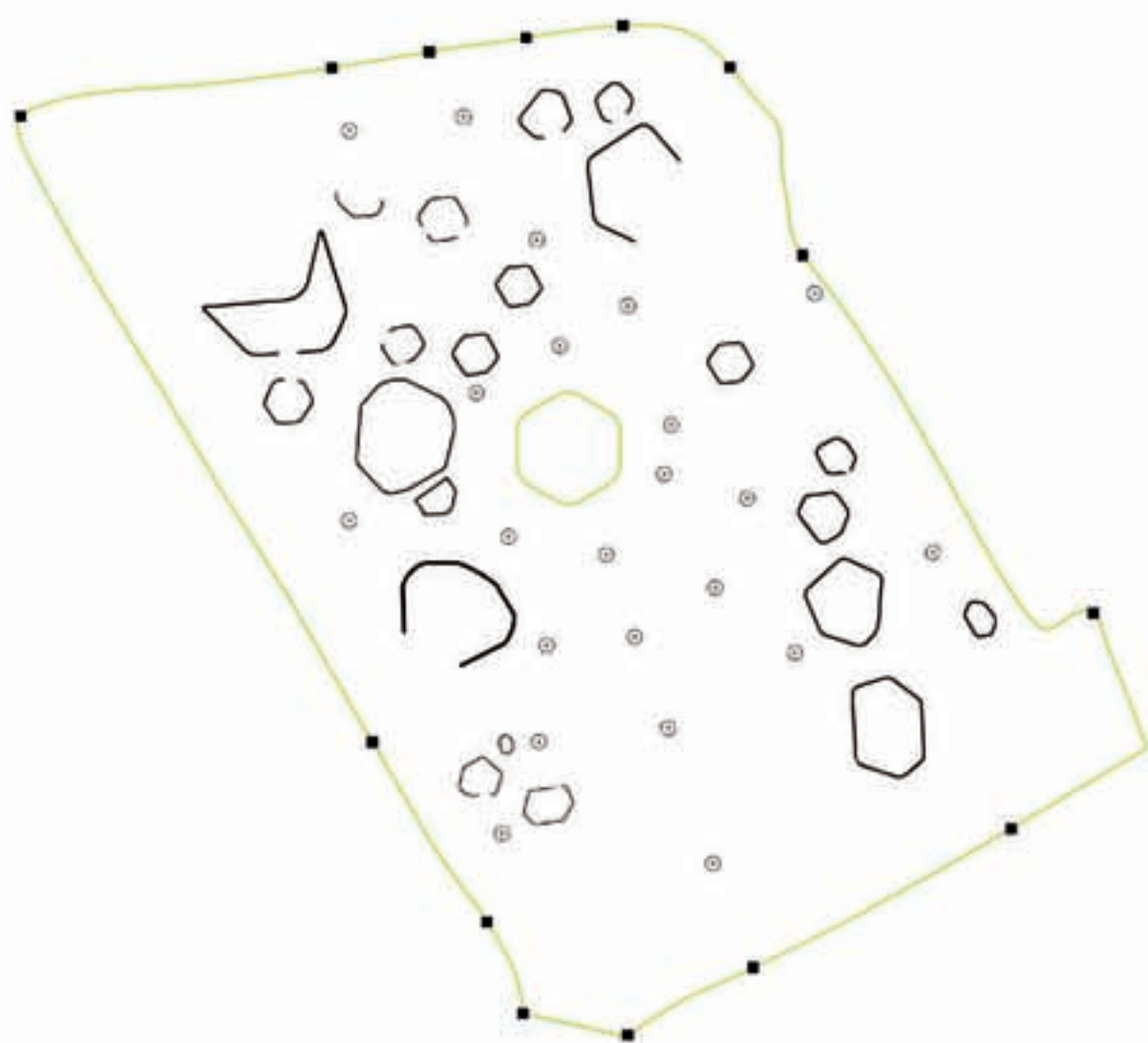
GreEn\_market!!

Take Away Parkohh!! \ テイクアウト



Abaco Elementi \ アバコ要素

- ① chiodo bullonato \ 釘はボルト
- ② C.A.
- ③  $\varnothing 216$  mm tubo d'acciaio strutturale \  $\varnothing 216$  mm 構造用鋼管
- ④ piastra di ancoraggio \ アンカープレート
- ⑤ 20 mm Pavimento in resina \ 樹脂床
- ⑥ Terreno di calpestio parco \ 地形公園デッキ

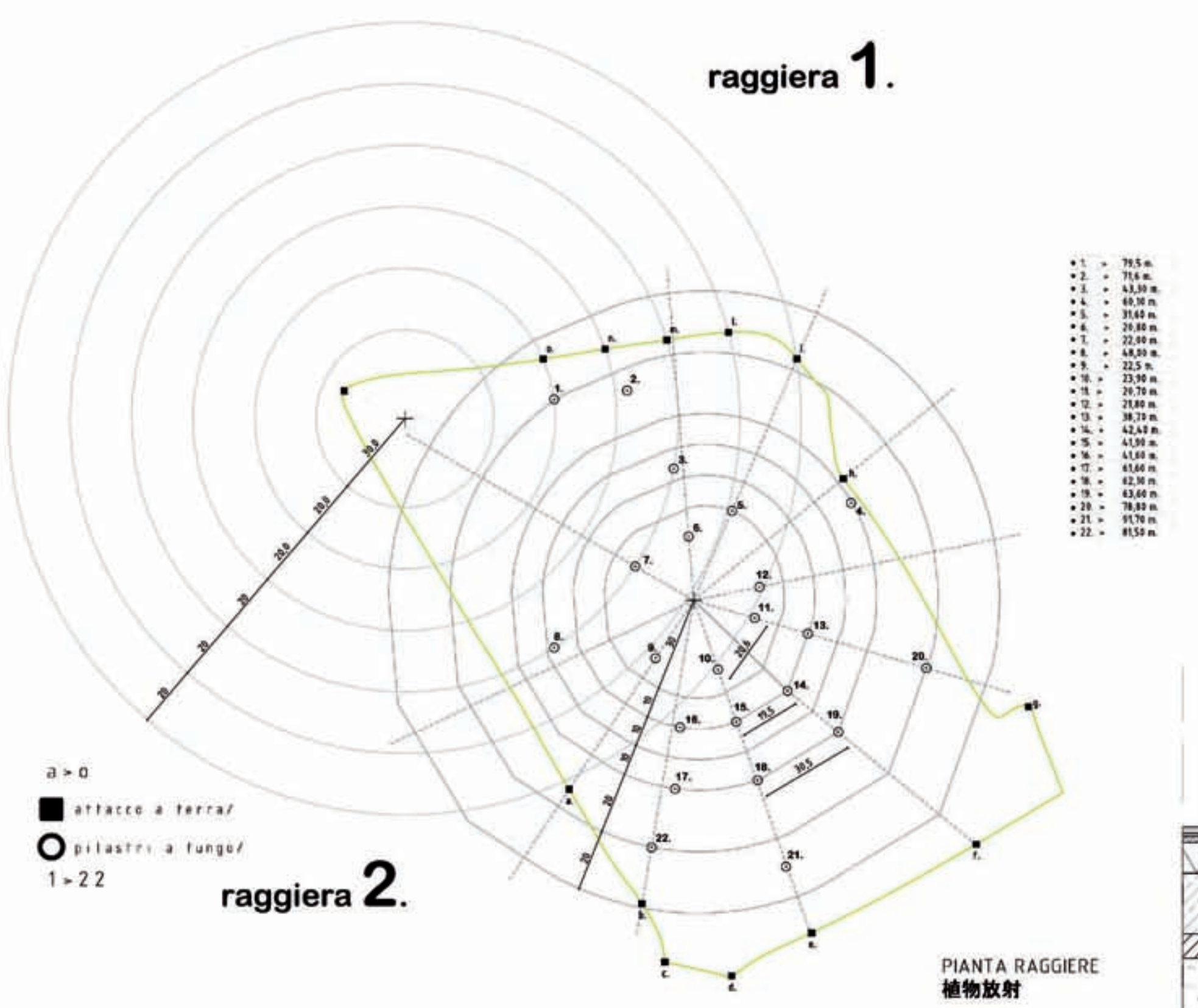


PIANTA ELEMENTI PORTANTI  
植物キャリア

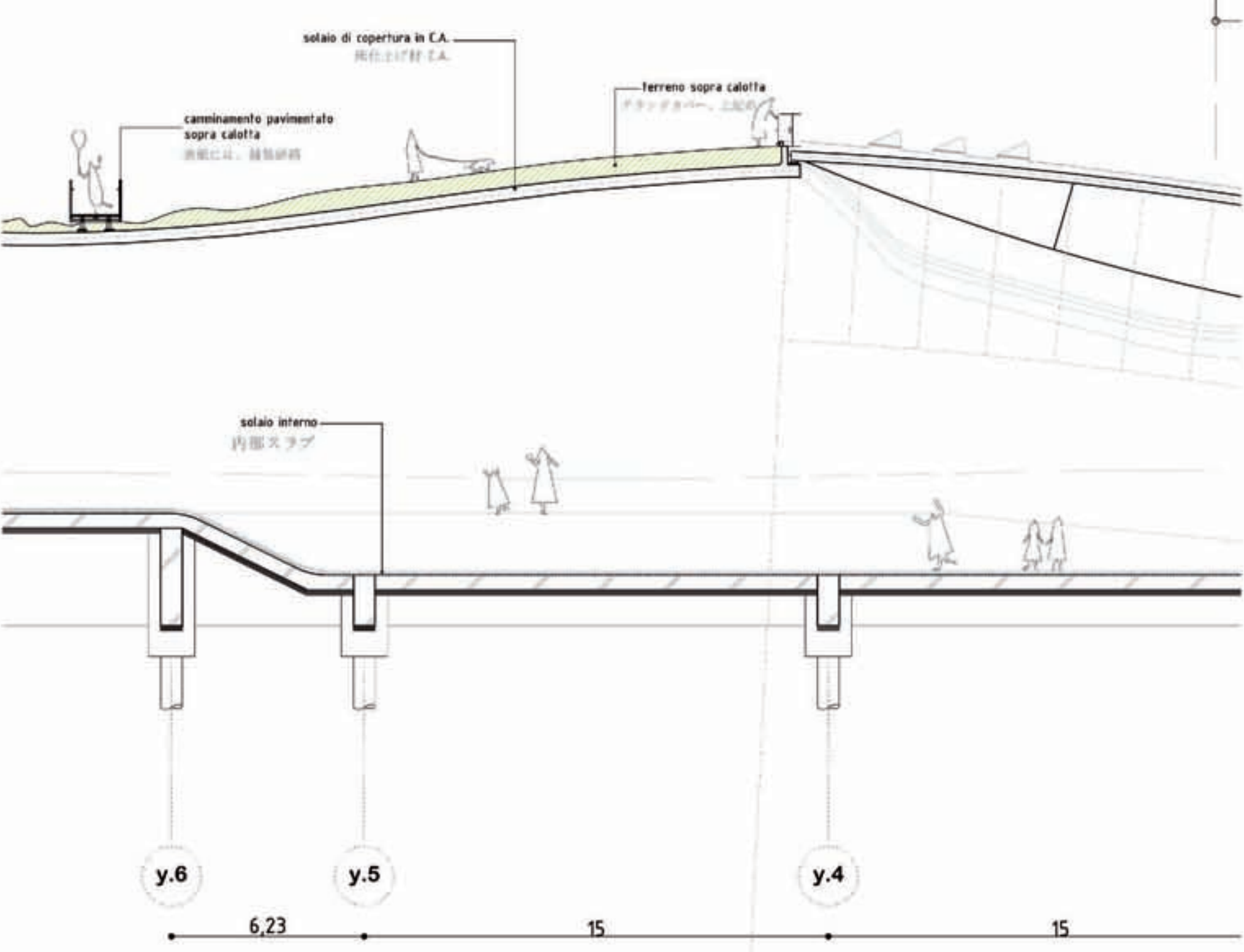


DISTANZA TRA PILASTRO E CENTRO DELL ELEMENTO DI DISCESA/RISALITA PARCO  
降下の柱との中心的な構成要素間の距離/上昇パーク

N.	DISTANZA DAL FULCRO 支点からの距離	N.	DISTANZA DAL FULCRO 支点からの距離	N.	DISTANZA DAL FULCRO 支点からの距離	N.	DISTANZA DAL FULCRO 支点からの距離
①	79,50 m	⑦	22,00 m	⑬	38,70 m	⑲	63,60 m
②	71,60 m	⑧	48,00 m	⑭	42,40 m	⑳	78,80 m
③	43,30 m	⑨	22,50 m	⑮	41,90 m	㉑	91,70 m
④	60,10 m	⑩	23,90 m	⑯	41,60 m	㉒	81,50 m
⑤	31,60 m	⑪	20,70 m	⑰	61,60 m	○	
⑥	20,80 m	⑫	21,80 m	⑱	62,10 m	○	

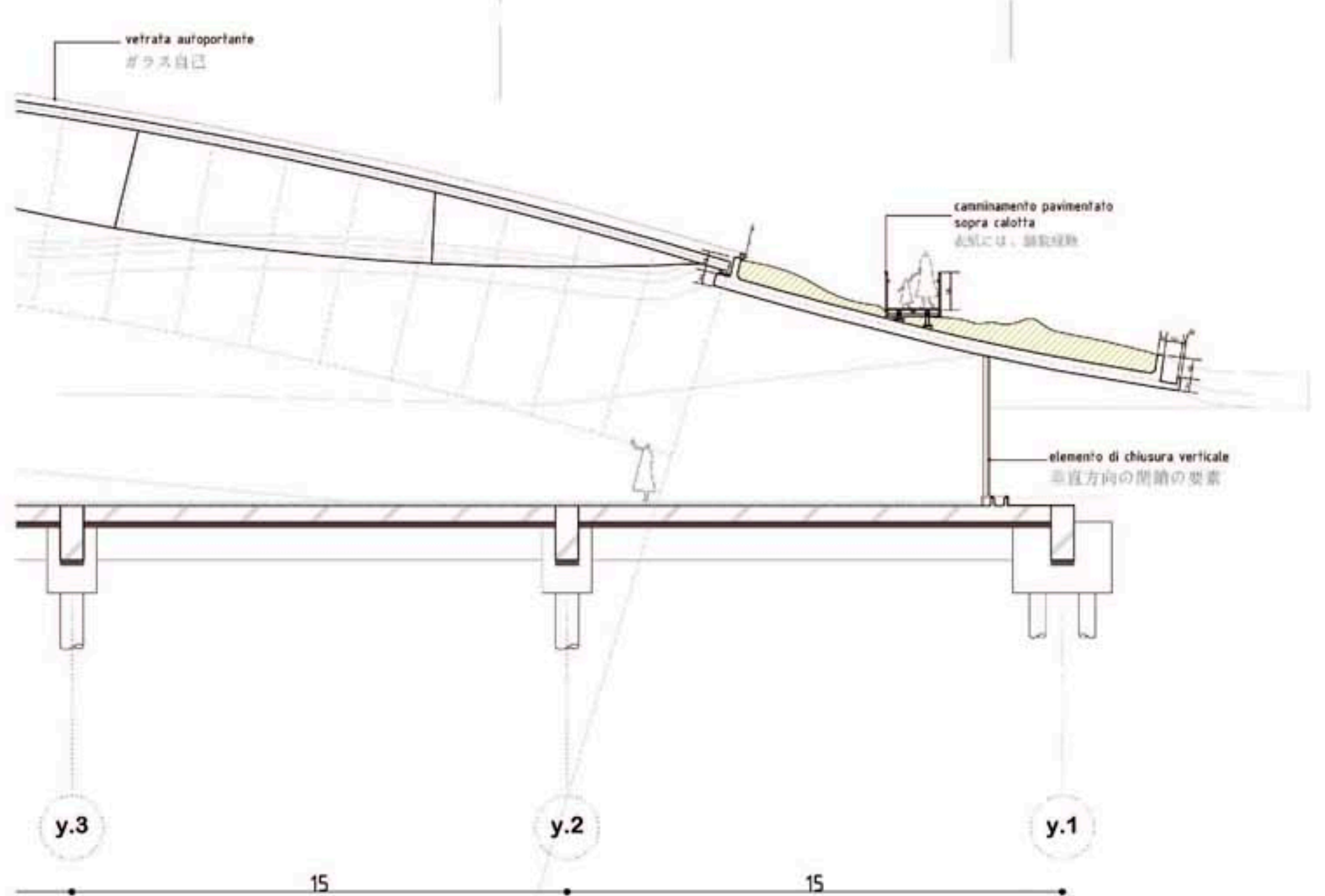
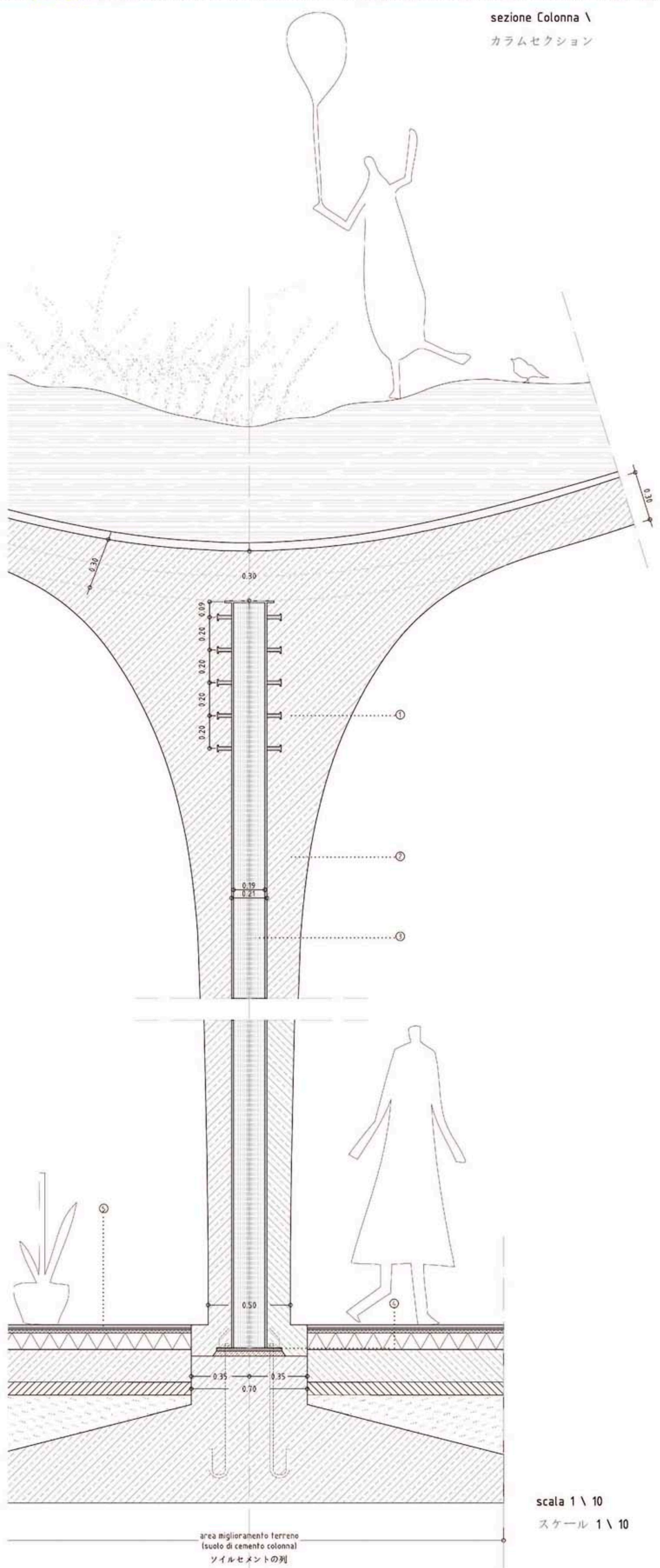


sezione  
scala 1 \ 100  
スケール 1 \ 100




sezione Colonna \

カラムセクション



# 初のグリーンユートピア


## Before\GREEN UTOPIA!



"I was not present"

# 初のグリーンユートピア

## after\GREEN UTOPIA!



"I was!!!!  
present"

**Size!!**

- **Small.**  
BoOts
- **Medium.**  
vAsE.
- **Large.**  
GreenInvasion.



etichetta fronte



etichetta retro

**NO**

**RainiNg Boots**

**BUT GREEN BOOTS**

